

股票代號
5243

Eson Precision Ind. Co., Ltd.
乙盛精密工業股份有限公司

2021 年報

年報查詢之網址：公開資訊觀測站 <http://mops.twse.com.tw>

西元 2022 年 4 月 26 日刊印

一、總公司、分公司及工廠之地址及電話

1.總公司：Eson Precision Ind. Co., Ltd.乙盛精密工業股份有限公司

地址：P.O. Box 31119 Grand Pavilion, Hibiscus Way, 802 West Bay Road, Grand Cayman,
KY1-1205 Cayman Islands

電話：(886)2-2267-3272

2.分公司：英屬開曼群島商乙盛精密工業股份有限公司台灣分公司(Eson Precision Ind. Co., Ltd Taiwan Branch)

地址：新北市土城區中央路四段2號12樓之3

電話：(886)2-2267-3272

3.中國大陸(香港)子公司

(1) 昆山乙盛機械工業有限公司 (以下簡稱昆山乙盛)

地址：江蘇省昆山市玉山鎮元豐路88號

電話：(86)512-5757-2938

(2) 煙台正乙精密電子有限公司 (以下簡稱煙台正乙)

地址：煙台經濟技術開發區天津南路88號

電話：(86)535-2168-888

(3) 無錫欣冠金屬科技有限公司 (以下簡稱無錫欣冠)

地址：江蘇省無錫市錫山經濟開發區芙蓉四路北

電話：(86)510-8380-9000

(4) 東莞乙宏精密模具有限公司 (以下簡稱東莞乙宏)

地址：廣東省東莞市塘廈鎮新苑南路六號

電話：(86)769-8791-9391

(5) 昆山康瑞包裝材料有限公司 (以下簡稱昆山康瑞)

地址：江蘇省昆山市玉山鎮元豐路88號

電話：(86)512-5757-2938

(6) Heng Xie Enterprises Limited

地址：Suites 2205-6 Island Place Tower, 510 King'S Rd, North Point, Hong Kong.

電話：(886)2-2267-3272

(7) Kong Eagle International Limited.

地址：Suites 2205-6 Island Place Tower, 510 King'S Rd, North Point, Hong Kong.

電話：(886)2-2267-3272

4.新加坡子公司

(1) Multiwin Precision Ind Pte. Ltd

地址：54 Genting Lane #03-05 Ruby Land Complex Singapore

電話：(886)2-2267-3272

(2) Eson Precision Industry (Singapore) Pte. Ltd.

地址：54 Genting Lane #03-05 Ruby Land Complex Singapore

電話：(886)2-2267-3272

5.墨西哥子公司

(1) Multiwin De Mexico S.A. De C.V.

地址：Blvd La Jolla 4432, Parque Industrial La Jolla, Cp 2252 Tijuana, Bc Mexico

電話：(52)664-250-6721

(2) Esonmex Monterrey S.A. De C.V.

地址：5304 DEL PASEO RESIDECIAL MONTERREY 64920

電話：(52)664-250-6721

6.斯洛伐克子公司

(1) Eson Europe S.R.O.

地址：Rontgenova 26 851 02 Bratislava Slovakia

電話：(886)2-2267-3272

(2) Eson Slovakia A.S.

地址：Rontgenova 26 851 01 Bratislava Slovakia

電話：(886)2-2267-3272

7. 模里西斯子公司

(1) Global Sun Trading Co., Ltd.

地址：P.O. Box 80, Felix House, 24 Dr. Joseph Riviere street, Port Louis,
Mauritius

電話：(886)2-2267-3272

(2) Grand Liberty Co., Ltd.

地址：Suite 802, St James Court St Denis Street, Port Louis, Mauritius

電話：(886)2-2267-3272

(3) Ample Wealth Enterprise Ltd.

地址：Suite 802, St James Court St Denis Street, Port Louis, Mauritius

電話：(886)2-2267-3272

(4) Zeal International Co., Ltd.

地址：Suite 802, St James Court St Denis Street, Port Louis, Mauritius

電話：(886)2-2267-3272

(5) Unique Champion Co., Ltd.

地址：Level 3, Alexander House, 35 Cybercity, Ebene, Mauritius

電話：(886)2-2267-3272

(6) Zenith Profits Co., Ltd.

地址：Suite 802, St James Court St Denis Street, Port Louis, Mauritius

電話：(886)2-2267-3272

8. 薩摩亞子公司

(1) All Spacer Enterprises Co., Ltd.

地址：Offshore Chambers, P.O. Box 217, Apia, Samoa

電話：(886)2-2267-3272

9.馬來西亞子公司

(1) Eson Precision Engineering (Malaysia) Sdn. Bhd.

地址：Lot 3,Jalan P/10, Kawasan Perusahaan Seksyen 10, 43650 Bandar Baru Bangi
Selangor, Malaysia.

電話：(60)3-8920-0270

(2) Eson Batupahat Precision Engineering Sdn. Bhd.

地址：Plo-2,Kawasan Perindustrian Sri Gading,83009 Batupahat Johor, Malaysia.

電話：(60)7-455-8266

10.越南子公司

(1) Eson (VN) Precision Industry Co., Ltd

地址：Lot Cn-05 Dong Mai Industrial Park, Dong Mai Ward, Quang Yen Town , Quang
Ninh Province, Vietnam.

電話：(886)2-2267-3272

11.美國子公司

(1) Blackyotta Inc.

地址：2555 Camino del Rio S, Suite 101, San Diego,CA 92108

電話：(52)664-250-6721

二、發言人及代理發言人：

發言人姓名：林猷清
電話：(886) 2-2267-3272
代理發言人姓名：劉俐伶
電話：(886) 2-2267-3272

職稱：財務長
電子郵件信箱：ESON-IR@eson.com.cn
職稱：經理
電子郵件信箱：ESON-IR@eson.com.cn

三、中華民國境內訴訟、非訟代理人姓名、職稱、聯絡電話及電子郵件信箱：

姓名：蔡嘉祥
電話：(886) 2-2267-3272

職稱：董事長
電子郵件信箱：ESON-IR@eson.com.cn

四、辦理股票過戶機構之名稱、地址、網址及電話：

名稱：福邦證券股份有限公司股務代理部
地址：台北市中正區忠孝西路一段6號6樓

網址：[http:// www.gfortune.com.tw](http://www.gfortune.com.tw)
電話：(886)2-2371-1658

五、最近年度財務報告簽證會計師姓名、事務所名稱、地址、網址及電話：

會計師姓名：吳恪昌會計師、邱明玉會計師
事務所名稱：勤業眾信聯合會計師事務所
地址：台北市信義區松仁路100號20樓

網址：<http://www.deloitte.com.tw>
電話：(886)2-2725-9988

六、海外有價證券掛牌買賣之交易場所名稱及查詢該海外有價證券資訊之方式：無。

七、公司網址：<http://www.eson.com.cn>

八、本公司董事會成員名單

身份	姓名	國籍或註冊地	主要經(學)歷
董事長	Ace Progress Holdings Limited 優展控股有限公司 代表人：蔡嘉祥	薩摩亞群島 中華民國	台北士林高商 振舜工業有限公司董事長 冠閱精密工業有限公司董事長
董事	Ace Progress Holdings Limited 優展控股有限公司 代表人：熊秉政	薩摩亞群島 中華民國	台灣工業技術學院工業管理學系 退休 鴻海精密工業(股)公司副總經理
董事	Golden Harvest Management Limited 代表人：李光曜	巴拿馬 中華民國	東吳大學企業管理系碩士 鴻海精密工業(股)公司協理 鴻準精密工業(股)公司董事長
董事	Golden Harvest Management Limited 代表人：李偉綱	巴拿馬 中華民國	美國喬治華盛頓大學 MBA 鴻海精密工業(股)公司處長 燦芯半導體(上海)有限公司財務 副總裁 光寶科技(股)公司資深經理
獨立董事	高誌謙	中華民國	中原大學會計碩士 執業會計師
獨立董事	林志忠	中華民國	東吳大學法律研究所 執業會計師 執業律師
獨立董事	李堅明	中華民國	國立台北大學經濟學博士 國立台北大學教授

Eson Precision Ind. Co., Ltd 乙盛精密工業股份有限公司

年報目錄

壹、致股東報告書	1
貳、公司概況	4
一、公司及集團簡介	4
二、公司及集團沿革	4
參、公司治理報告	6
一、公司組織	6
二、董事、監察人、總經理、協理及各部門與分支機構主管資料	8
三、辦理公司治理資訊揭露	18
四、簽證會計師公費資訊	39
五、更換會計師資訊：	39
六、公司之董事長、總經理、負責財務或會計事務之經理人，最近一年內曾任職於簽證會計師所屬事務所或其關係企業者：	40
七、董事、經理人及持股比例超過百分之十之股東股權移轉及股權抵押變動情形	40
八、持股比例占前十名之股東，其相互間為關係人或為配偶、二親等以內之親屬關係之資訊：	41
九、公司、公司之董事、經理人及公司直接或間接控制之事業對同一轉投資事業之持股數，並合併計算綜合持股比例	42
肆、募資情形	43
一、資本及股份:	43
二、公司債(含海外公司債)辦理情形	48
三、特別股辦理情形	48
四、海外存託憑證之辦理情形	48
五、員工認股權憑證及限制員工權利新股辦理情形	48
六、併購或受讓他公司股份發行新股辦理情形	48
七、資金運用計畫執行情形	48
伍、營運概況	49
一、業務內容	49
二、市場及產銷概況	59
三、最近二年度及截至年報刊印日止從業員工人數	63
四、環保支出資訊	63
五、勞資關係	64
六、資通安全管理	66
七、重要契約	66
陸、財務概況	68
一、最近五年度簡明財務資料	68
二、最近五年度財務分析	70
三、最近年度財務報告之審計委員會同意報告書	72
四、最近年度經會計師查核簽證之母子公司合併財務報表	73
五、公司及其關係企業最近年度及截至年報刊印日止，發生財務週轉困難情事	73
柒、財務狀況及經營結果檢討分析	73
一、財務狀況	73

二、財務績效.....	74
三、現金流量.....	74
四、最近年度重大資本支出對財務業務之影響.....	74
五、最近年度轉投資政策、其獲利或虧損之主要原因、改善計畫及未來一年投資計畫.....	75
六、最近年度及截止年報刊印日止之風險事項.....	76
七、其他重要事項.....	81
捌、特別記載事項.....	82
一、關係企業相關資料.....	82
二、最近年度及截至年報刊印日止，私募有價證券辦理情形：.....	87
三、最近年度及截至年報刊印日止子公司持有或處分本公司股票情形：.....	87
四、其他必要補充說明事項：.....	87
五、最近年度截至年報刊印日止，發生證交法第三十六條第二項第二款所定對股東權益或證券價格有重大影響之情事：.....	87
六、與我國股東權益保障規定重大差異之說明：.....	87

壹、致股東報告書

一、2021 年營業報告書

(一)營運計劃實施成果：

本公司2021年受到全球疫情仍舊混沌不明、原物料價格急速上漲、海運運輸成本上升及缺櫃等種種干擾因素，仍繳出新台幣120.42億之營業額較前一年度成長21.76%，其中，又以汽車零部件產品及消費性產品的成長力道最大。但上述的干擾因素也使得經營環境變得更具挑戰性，相關的生產成本及經營成本大幅的上揚，最終全年歸屬於本公司業主之稅後淨利為新台幣4.64億元。本公司未來仍將持續努力朝著擴展利基性產品組合策略、持續精進生產製程及有效控制經營成本的目標邁進。

謹代表本公司經營團隊表達我們最深的敬意，衷心感謝各位股東不斷給予本公司支持與鼓勵，促使我們經營團隊更加努力為所有股東創造價值，並營造更美好願景。

(二)財務收支及獲利能力分析：

項目(單位:仟元)	2021 年度	2020 年度	增減%
營業收入	12,042,445	9,889,935	21.76
營業成本	10,233,529	8,166,970	25.30
營業毛利	1,808,916	1,722,965	4.99
營業費用	1,165,961	1,048,944	11.16
營業利益	642,955	674,021	(4.61)
營業外收(支)	(35,100)	(61,992)	(43.38)
稅前淨利	607,855	612,029	(0.68)
稅後淨利	463,781	460,937	0.62
淨利歸屬於：			
本公司業主	463,781	460,969	0.61
非控制權益	-	(32)	100.00

項目	2021 年度	2020 年度
資產報酬率 (%)	4.73	4.98
股東權益報酬率 (%)	7.79	7.82
營業利益占實收資本比率 (%)	38.15	39.99
稅前純益占實收資本比率 (%)	36.07	36.32
純益率 (%)	3.85	4.66
每股盈餘 (元)	2.75	2.74

二、技術發展：

- (一) 新創產品：運用現有的製造技術及全球廠區優勢，積極投入並爭取客戶在新創產品的同步開發，包括通訊、消費型產品、數據中心、新能源汽車等產品領域，強化公司的專業服務能力。
- (二) 加強生產自動化及大數據的應用：因應經濟轉型和人力成本增漲速度的加快，環境及安全的要求，逐步推行智慧型自動化生產及檢驗，進一步加強自動化作業，並藉由生產數據的大量累積，加強生產異常的預防，品質的提昇，生產安全與生產效率的提升，進而達到降低人工費用、確保員工生產安全、增進生產效率的目標，創造獲利與營收的共同增長。
- (三) 關鍵製程的整合與開發：挑戰並增加高附加價值的製程技術與整合的能力，提供客戶多樣化的選擇，包含精密模具及焊接技術，以增加公司的長期競爭能力。
- (四) 模內射出成型技術：運用成型工藝將不同材質的材料結合成單一零組件，並藉由自動化的開發，提昇生產效率與產品精度，以達到產品輕量化及成本降低的目標。
- (五) 低壓射出成型技術：汽車外飾件的成型技術，運用於塑膠皮革成型，提昇熱壓成型的製程效率並降低人力及生產成本，拓展成型技術的應用範圍，符合客戶對產品多樣化的要求。

三、未來發展策略

本公司面對未來產業的快速變化，憑藉著卓越的產品開發能力、各區域的製造能力及垂直整合的競爭優勢，已持續贏得許多重要客戶的信任與支持。在目前產品策略上係以汽車、雲端，通信及消費性電子產品為營運主軸，而為了達成永續經營與長期業績成長的目標，本公司將持續與客戶建立長久之良好關係，並因應市場需求進行相關的開發與規劃。對於2022年的產品策略，規劃如下：

- (一) 消費產品：伴隨高階OLED屏幕的成長，本公司將憑藉優異的生產技術與精良設備，搭配海外廠區的生產整合為基礎，強化高階電視機構件的生產能力，建立長期的價值與堅實的競爭力，以滿足客戶的期待並創造更佳營收。
- (二) 電動汽車相關產品：隨著本公司在電動汽車產業長年累積的經驗，加上新能源汽車的大幅成長，未來將更進一步開發相關性的客戶與擴大零組件的供應，提昇在電動汽車領域的營收成長與獲利。
- (三) 伺服器產品：隨著雲端、元宇宙及數據中心的大規模應用，並受惠於無線通信的高速發展，伺服器與機櫃的需求將持續成長。本公司將擴大及整合海內外的資源，因應市場的成長需要，加強產能的提昇。
- (四) 通信產品：因應未來智慧駕駛的高速通信需求，對於頻寬及傳輸即時性的需求在未來數年會越來越高，本公司將積極投入新創產品的合作，配合客戶在產能、物流、管理上的快速提昇，強化全方位的服務品質。

四、受到外部競爭環境、法規環境及總體經營環境之影響

- (一) 消費性產品的競爭加劇，運輸及原物料的成本高漲，本公司將致力於生產運籌能力的提昇，降低區域性的生產風險及成本，持續配合客戶，加強在中國、馬來西亞，越南及墨西哥等國各工廠產能的協調，並持續高附加價值產品的開發，以提升競爭力及獲利能力。
- (二) 響應環保節能減碳，落實企業社會責任，展現企業永續經營之精神，持續依循各國的法令及相關環安衛認證制度，改善職場環境安全衛生，加強人員的安全意識，提升員工與客戶滿意度。

最後謹向各位股東、投資人及員工們的支持表示誠摯的謝意，更企盼各位繼續給予鞭策與指教，我們將不斷以穩健步伐順利成長，共同分享經營成果。並祝大家

身體健康 萬事如意

董事長：蔡嘉祥



總經理：蔡嘉祥



會計主管：劉昆光



貳、公司概況

一、公司及集團簡介

(一) 設立日期及集團簡介

Eson Precision Ind. Co., Ltd.乙盛精密工業股份有限公司(以下簡稱本公司或乙盛精密)，係由 Global Sun Trading Co., Ltd.及 All Spacer Enterprises Co., Ltd.兩家公司之股東在 2008 年 6 月 17 日於開曼群島所設立，原名稱為 Multiwin Precision Ind. Co., Ltd.，後於 2012 年 2 月經股東會決議，變更本公司名稱為乙盛精密。

本公司於設立後，以增資發行新股交換前開兩公司股東之所有股份，以達調整投資架構及整合資源之效益，後續並依業務發展需求進行轉投資。截至目前為止，共有子公司 24 家及分公司 1 家，主要經營業務為模具、塑膠、五金製品及新型電子元器件、平板顯示器等之設計、研發、生產與銷售業務等。

(二) 集團架構：請詳本年報第 82 頁

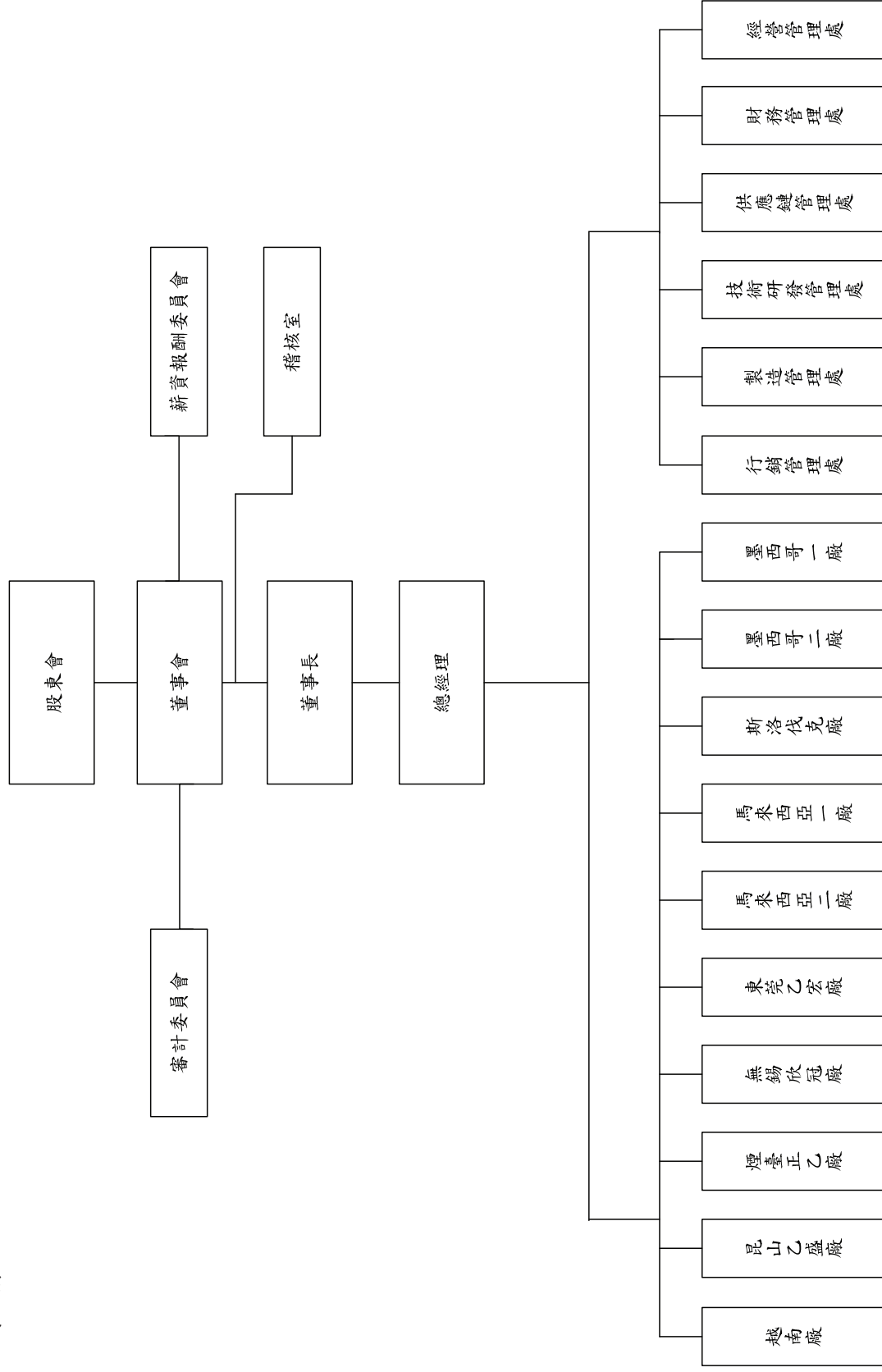
二、公司及集團沿革

年度	重要記事
1999 年	● 6 月設立 All Spacer Enterprises Co., Ltd. (以下簡稱 All Spacer 公司)
2001 年	● 5 月設立 Global Sun Trading Co., Ltd. (以下簡稱 Global Sun 公司) ● 8 月設立昆山乙盛
2002 年	● 通過 ISO9001 品質管制體系認證
2004 年	● 9 月設立東莞乙宏
2005 年	● 4 月榮獲 SONY Green Partner 認證
2006 年	● 12 月設立無錫欣冠 ● 接獲 SONY PS3 遊戲機訂單，投入注塑成型生產
2007 年	● 開始 Wirlpool & GE 家電模具生產
2008 年	● 導入 RHCM 成型技術，開始生產 SONY 電視機構部件 ● 接獲 VIZIO 客戶電視整機機構件產品訂單 ● 6 月第一上市申請主體 Multiwin Precision Ind. Co., Ltd.於開曼群島設立，且進行組織架構重組，由 Multiwin Precision Ind. Co., Ltd.發行新股交換 All Spacer 公司及 Global Sun 公司股東之所有股份 ● 12 月通過 ISO14001 環境管理體系
2009 年	● 4 月設立英屬蓋曼群島商乙軒精密工業股份有限公司台灣分公司(後更名為英屬開曼群島商乙盛精密工業股份有限公司台灣分公司) ● 9 月設立 Multiwin Precision Ind Pte. Ltd.(新加坡)、Eson Precision Engineering S.A. de C.V. (墨西哥來料加工廠)及煙台正乙 ● 成功開發 Nokia 網通產品
2010 年	● 通過 OHSAS18001 職業健康安全管理体系認證 ● 接獲網通客戶 Server 產品訂單 ● 開始 FORD 汽車模具訂單

年度	重要記事
2011 年	<ul style="list-style-type: none"> ●接獲 Sharp 電視整機機構件產品訂單 ●昆山乙盛取得高新技術企業證書
2012 年	<ul style="list-style-type: none"> ●成功開發 Ericsson/Cisco 網通商品 ●2 月 Multiwin Precision Ind. Co., Ltd. 召開股東會通過更名為 Eson Precision Ind. Co., Ltd. 乙盛精密工業股份有限公司 ●6 月本公司向臺灣證券交易所申報輔導，規劃返台申請第一上市 ●9 月由 Multiwin Precision Ind Pte. Ltd. (新加坡) 及本公司共同投資設立 Multiwin De Mexico S.A. De C.V. (墨西哥來料加工廠) ●10 月本公司全面改選董事，選任七席董事，包括三席獨立董事並設立審計委員會，且將每股面額變更為新台幣 10 元，並辦理資本公積轉增資，實收資本額增至新台幣 1,528,273 仟元
2013 年	<ul style="list-style-type: none"> ●5 月設立馬來西亞廠 Eson Precision Engineering (Malaysia) Sdn. Bhd. ●11 月於台灣證券交易所掛牌上市、實收資本額增為 1,719,323 仟元
2014 年	<ul style="list-style-type: none"> ●9 月盈餘轉增資 85,966 仟元(每股股票股利 0.5 元)，實收資本額增至新台幣 1,805,289 仟元
2015 年	<ul style="list-style-type: none"> ●接獲北美品牌電動汽車模具及部件訂單
2016 年	<ul style="list-style-type: none"> ●5 月設立馬來西亞廠 Eson Batupahat Precision Engineering Sdn. Bhd.
2018 年	<ul style="list-style-type: none"> ●12 月設立 Blackyotta Inc.
2020 年	<ul style="list-style-type: none"> ●5 月設立越南廠 Eson (VN) Precision Industry Co., Ltd
2021 年	<ul style="list-style-type: none"> ●11 月由 Eson Precision Industry (Singapore) Pte. Ltd. 及 Global Sun Trading Co., Ltd. 共同投資設立 Esonmex Monterrey S.A. De C.V.(墨西哥來料加工廠)

參、公司治理報告

一、公司組織 (一) 組織結構



(二) 各主要部門所營業務

部門別	主要職掌
董事長	針對公司業務經營及組織管理訂定營運計畫及策略方針。
審計委員會	監督集團之業務及財務狀況、財務報表之允當表達、內部控制之有效實施。
薪資報酬委員會	訂定並定期檢討董事及經理人績效評估與薪資報酬之政策、制度、標準與結構，定期評估並訂定董事及經理人之薪資報酬。
總經理	執行董事會之決議，綜理公司事務。
稽核室	負責公司各項稽核業務與公司內部控制評估與執行，並提出改善建議、持續追蹤改善進度。
經營管理處	負責公司經營策略擬定、人力行政資源、法規遵循、合約審查相關工作之管理及廠務環境安全相關工作之維護與管理。
財務管理處	負責公司會計帳務之工作及會計政策制度擬定與執行及有關資金規劃與調度之工作。 負責公司資訊化政策研訂、資訊系統規畫與維護、網路通信規劃建置與維護等業務。
供應鏈管理處	負責公司倉儲、產品交貨及生產製造所需原物料之採購及供應商管理，並配合景氣做採購策略之調整。
技術研發管理處	統籌公司研發資源及擬定研發方向。
製造管理處	負責公司金屬構件與塑膠射出模型之注塑、沖壓、成型、塗裝、組裝之製造。
行銷管理處	負責公司產品銷售、客戶服務、市場開拓業務策略及發展方向之擬定及產品研發設計之開拓、營運資源之規劃及投資業務。

二、董事、監察人、總經理、協理及各部門與分支機構主管資料

(一) 董事及監察人

1. 董事

2022年4月26日；單位：仟股

職稱	國籍	姓名	性別 年齡	選任日期	任期	初次選任日期	選任時持有股份		現在持有股數		配偶、未成年子女現在持有股份		利用他人名義持有股份		目前兼任本公司及其他公司之職務	具配偶或二親等以內關係之其他主管、監察人或姓名關係	備註
							股數	持股比例	股數	持股比例	股數	持股比例	股數	持股比例			
董事長	薩摩亞群島	Ace Progress Holdings Limited 優展控股有限公司	男 51~60歲	2021/07/07	3	2008/10/07	15,351	9.11%	15,351	9.11%	-	-	-	-	註1	-	-
	中華民國	代表人：蔡嘉祥					-	-	-	-	-	-	-	-		-	-
董事	薩摩亞群島	Ace Progress Holdings Limited 優展控股有限公司	男 51~60歲	2021/07/07	3	2018/06/21	15,351	9.11%	15,351	9.11%	-	-	-	-	註1	-	-
	中華民國	代表人：熊秉政					32	0.02%	32	0.02%	-	-	-	-		-	-
董事	巴拿馬	Golden Harvest Management Limited 代表人：李光曜	男 51~60歲	2021/07/07	3	2021/07/07	44,613	26.47%	44,613	26.47%	-	-	-	-	註1	-	-
	中華民國						-	-	-	-	-	-	-	-		-	-
董事	巴拿馬	Golden Harvest Management Limited 代表人：李偉綱	男 51~60歲	2021/07/07	3	2021/07/07	44,613	26.47%	44,613	26.47%	-	-	-	-	註1	-	-
	中華民國						-	-	-	-	-	-	-	-		-	-
獨立董事	中華民國	高誌謙	男 41~50歲	2021/07/07	3	2012/10/31	-	-	-	-	-	-	-	註1	-	-	-
獨立董事	中華民國	林志忠	男 61~70歲	2021/07/07	3	2013/05/10	-	-	-	-	-	-	-	註1	-	-	-
獨立董事	中華民國	李堅明	男 61~70歲	2021/07/07	3	2021/07/07	-	-	-	-	-	-	-	註1	-	-	-

註 1：董事兼任本公司及其他公司之職務彙總表

職稱	姓名	目前兼任本公司及其他公司之職務
董事長	Ace Progress Holdings Limited 優展控股有限公司 代表人：蔡嘉祥	Ace Progress Holdings Limited 優展控股有限公司董事、昆山乙盛機械工業有限公司董事長 煙台正乙精密電子有限公司董事長、無錫欣冠金屬科技有限公司董事長 東莞乙宏精密模具有限有限公司董事長、Eson (VN) Precision Industry Co., Ltd 董事長兼總經理
董事	Ace Progress Holdings Limited 優展控股有限公司 代表人：熊秉政	Champion Way Ventures Limited 冠途創投有限公司董事
董事	Golden Harvest Management Limited 代表人：李光曜	鴻海精密工業(股)公司協理
董事	Golden Harvest Management Limited 代表人：李偉綱	鴻海精密工業(股)公司處長
獨立董事	高誌謙	鼎碩聯合會計師事務所合夥會計師 旭然國際股份有限公司獨立董事、洋基工程股份有限公司獨立董事 又迪生科技股份有限公司獨立董事
獨立董事	林志忠	安成法律事務所主持律師、安成會計師事務所主任會計師 安永健康管理顧問股份有限公司監察人、迪恩斯股份有限公司監察人
獨立董事	李堅明	國立台北大學教授

2. 監察人：本公司設置審計委員會，無監察人。

3. 法人董事：

(1) 主要股東

法人董事名稱	法人董事之主要股東
Golden Harvest Management Limited	Foxconn (Far East) Limited-Hong Kong(100%)
Ace Progress Holdings Limited 優展控股有限公司	蔡嘉祥(95.52%)、蔡金蟬(4.48%)

(2) 主要股東為法人者，其主要股東

法人名稱	法人之主要股東
Foxconn (Far East) Ltd.-Hong Kong	Foxconn (Far East) Limited-Cayman(100%)

4. 董事及監察人專業資格及獨立董事獨立性資訊揭露：

姓名	條件	專業資格與經驗	獨立性情形	兼任其他 公開發 行公司 獨立董 事家數
Ace Progress Holdings Limited 優展控股有限公司 代表人：蔡嘉祥	具有五年以上公司業務所需之工作經驗 未有公司法第 30 條各款情事（註 2）	不適用	0	
Ace Progress Holdings Limited 優展控股有限公司 代表人：熊秉政	具有五年以上公司業務所需之工作經驗 未有公司法第 30 條各款情事（註 2）			
Golden Harvest Management Limited 代表人：李光曜	具有五年以上公司業務所需之工作經驗 未有公司法第 30 條各款情事（註 2）			
Golden Harvest Management Limited 代表人：李偉綱	具有五年以上公司業務所需之工作經驗 未有公司法第 30 條各款情事（註 2）			
獨立董事 高誌謙	會計師資格 未有公司法第 30 條各款情事（註 2）	所有獨立董事皆符合下述情形： 1.符合金融監督管理委員會頒訂之證券交易法第十四條之二暨「公開發行公司獨立董事設置及應遵事項辦法」（註 3）相關規定 2.本人(或利用他人名義)、配偶及未成年子女無持有公司股份 3.最近二年無提供本公司或其關係企業商務、法律、財務、會計等服務所取得之報酬金額	3	
獨立董事 林志忠	律師及會計師資格 未有公司法第 30 條各款情事（註 2）		0	
獨立董事 李堅明	商務或公司業務所須相關科系之公立大專院校講師 未有公司法第 30 條各款情事（註 2）		0	

註 1：本公司設置審計委員會，無監察人。

註 2：有下列情事之一者，不得充任經理人，其已充任者，當然解任：

- (1)曾犯組織犯罪防制條例規定之罪，經有罪判決確定，尚未執行、尚未執行完畢，或執行完畢、緩刑期滿或赦免後未逾五年。
- (2)曾犯詐欺、背信、侵占罪經宣告有期徒刑一年以上之刑確定，尚未執行、尚未執行完畢，或執行完畢、緩刑期滿或赦免後未逾二年。
- (3)曾犯貪污治罪條例之罪，經判決有罪確定，尚未執行、尚未執行完畢，或執行完畢、緩刑期滿或赦免後未逾二年。
- (4)受破產之宣告或經法院裁定開始清算程序，尚未復權。
- (5)使用票據經拒絕往來尚未期滿。
- (6)無行為能力或限制行為能力。
- (7)受輔助宣告尚未撤銷。

註 3：選任前二年及任職期間無下列情事之一：

- (1) (非為公司或其關係企業之受僱人。
- (2) 非公司或其關係企業之董事、監察人(但如為公司與其母公司、子公司或屬同一母公司之子公司依本法或當地國法令設置之獨立董事相互兼任者，不在此限)。
- (3) 非本人及其配偶、未成年子女或以他人名義持有公司已發行股份總數 1%以上或持股前十名之自然人股東。
- (4) 非(1)所列之經理人或(2)、(3)所列人員之配偶、二親等以內親屬或三親等以內直系血親親屬。
- (5) (非直接持有公司已發行股份總數 5%以上、持股前五名或依公司法第 27 條第 1 項或第 2 項指派代表人擔任公司董事或監察人之法人股東之董事、監察人或受僱人(但如為公司與其母公司、子公司或屬同一母公司之子公司依本法或當地國法令設置之獨立董事相互兼任者，不在此限)。
- (6) 非與公司之董事席次或有表決權之股份超過半數係由同一人控制之他公司董事、監察人或受僱人(但如為公司或其母公司、子公司或屬同一母公司之子公司依本法或當地國法令設置之獨立董事相互兼任者，不在此限)。
- (7) 非與公司之董事長、總經理或相當職務者互為同一人或配偶之他公司或機構之董事(理事)、監察人(監事)或受僱人(但如為公司與其母公司、子公司或屬同一母公司之子公司依本法或當地國法令設置之獨立董事相互兼任者，不在此限)。
- (8) 非與公司有財務或業務往來之特定公司或機構之董事(理事)、監察人(監事)、經理人或持股 5%以上股東(但特定公司或機構如持有公司已發行股份總數 20%以上，未超過 50%，且為公司與其母公司、子公司或屬同一母公司之子公司依本法或當地國法令設置之獨立董事相互兼任者，不再此限)。
- (9) 非為公司或關係企業提供審計或最近二年取得報酬累計金額未逾新臺幣 50 萬元之商務、法務、財務、會計等相關服務之專業人士、獨資、合夥、公司或機構之企業主、合夥人、董事(理事)、監察人(監事)、經理人及其配偶。但依證券交易法或企業併購法相關法令履行職權之薪資報酬委員會、公開收購審議委員會或併購特別委員會成員，不在此限。
- (10) 未與其他董事間具有配偶或二親等以內之親屬關係。
- (11) 未有公司法第 27 條規定以政府、法人或其代表人當選。

5. 董事會多元化

(1) 董事會多元化：

本公司基於多元化政策及強化公司治理並促進董事會組成與結構健全之發展，並就本身運作、營運型態及發展需求以擬定適當之多元化方針，包括但不限於以下：

- ①基本條件與價值：性別、年齡、國籍及文化。
- ②專業知識與技能：營運判斷能力、會計及財務分析能力、經營管理能力、

危機處理能力、產業知識、國際市場觀、領導能力及決策能力。

本公司現任董事會由七位董事組成，其董事會組成多元化政策之具體管理目標及達成情形如下：

管理目標	達成情形
獨立董事席次逾董事席次三分之一	達成
適足多元之專業知識與技能	達成

董事會成員多元化政策落實情形如下：

多元化 核心 姓名		基本組成							專業背景			專業知識技能								
		國籍	性別	具員工身分	年齡			獨立董事任期年資(3年以下)			會計	產業	法律	營運判斷能力	經營管理能力	領導決策能力	危機處理能力	產業知識	國際市場觀	
					41~50歲	51~60歲	61~70歲	3年以下	3至9年	9年以上										
董事	蔡嘉祥	中華民國	男	v		v						v			v	v	v	v	v	
	熊秉政		男			v							v			v	v	v	v	v
	李光曜		男			v							v			v	v	v	v	v
	李偉綱		男			v							v			v	v	v	v	v
獨立董事	高誌謙	中華民國	男		v					v	v			v	v	v	v	v	v	
	林志忠		男				v			v	v	v		v	v	v	v	v	v	
	李堅明		男				v	v				v			v	v	v	v	v	

(2)董事會獨立性：

本公司現任董事會成員共 7 位，包含 3 位獨立董事及 4 位董事(佔全體董事成員比例 42.86%及 57.14%)。截至 2021 年底，獨立董事均符合金融監督管理委員會證券期貨局有關獨立董事之規範，且各董事及獨立董事間無證券交易法第 26 條之 3 規定第 3 及第 4 項之情事，本公司董事會具獨立性(請參閱本年報第 10 頁-董事專業資格及獨立董事獨立性資訊揭露)，各董事經學歷、性別及工作經驗(請參閱本年報 8-9 頁-董事資料)。

(二) 總經理、副總經理、協理、各部門及分支機構主管

2022年4月26日；單位：仟股

職稱	姓名	性別	國籍	就任日期	持有股份		配偶、未成年子女持有股份		利用他人名義持有股份		主要經(學)歷	目前兼任其他公司之職務	具配偶或二親等以內關係之經理人		備註
					股數	持股比例	股數	持股比例	股數	持股比例			職稱	姓名	
總經理	蔡嘉祥 (註1)	男	中華民國	2021/08/26	-	-	-	-	-	-	台北士林高商 振舜工業有限公司董事長 冠閱精密工業有限公司董事長	-	-	-	-
代理 總經理	陳昭華 (註1)	男	中華民國	2021/03/23	-	-	-	-	-	-	橫濱市立大學 嘉達精密股份有限公司處長	-	-	-	-
總經理	蕭伊宏 (註1)	男	中華民國	2019/08/27	-	-	-	-	-	-	中原大學機械工程學系 美隆工業股份有限公司總經理	-	-	-	-
副總經理	陳翠玲 (註2)	女	中華民國	2021/08/26	-	-	-	-	-	-	中原大學會計系 雅茗天地股份有限公司稽核主管	-	-	-	-
副總經理	賴玉堂 (註2)	男	中華民國	2019/8/27	-	-	-	-	-	-	日本大學新聞系 東芝國際採購股份有限公司資深採購經理 聖美精密工業股份有限公司副總經理	-	-	-	-
副總經理	謝月明 (註3)	女	中華民國	2020/11/10	-	-	-	-	-	-	南台工專機械系 光寶科技伺服器事業部處長 斯達電子伺服器事業部副總 營邦科技新事業部處長	-	-	-	-
財務長/ 會計主管	林猷清 (註4)	男	中華民國	2021/03/23	-	-	-	-	-	-	國立台灣大學管理學院碩士 亞翔工程股份有限公司財會處處長 資誠聯合會計師事務所經理	-	-	-	-
會計主管	劉昆光 (註4)	男	中華民國	2020/3/19	-	-	-	-	-	-	中原大學會計系 仲琦科技股份有限公司副理 廣運機械工程股份有限公司副理	-	-	-	-
經理	劉俐伶	女	中華民國	2020/3/19	-	-	-	-	-	-	實踐大學會計系 安侯建業會計師事務所副理 全域股份有限公司副理	-	-	-	-
稽核副理	古惠倩	女	中華民國	2016/05/10	-	-	-	-	-	-	實踐商業學校專科 普立爾科技股份有限公司稽核課長 鴻海精密工業股份有限公司稽核專理	-	-	-	-

註1：2021年3月23日蕭伊宏先生辭任總經理，經董事會決議由陳昭華副總經理代理總經理，並於2021年8月26日職務調整，改由蔡嘉祥董事長兼任總經理。
註2：2021年10月10日陳昭華先生辭任副總經理。

註 2：2021 年 8 月 26 日賴玉堂先生辭任副總經理，經董事會決議由陳翠玲新任副總經理。
 註 3：2021 年 6 月 3 日謝月明女士辭任副總經理。
 註 4：2022 年 3 月 18 日劉昆光先生職務調整，改由林獻清財務長兼任會計主管。

(三) 董事、監察人、總經理及副總經理之酬金

1. 最近年度(2021 年)支付董事、監察人、總經理及副總經理之酬金

(1) 一般董事及獨立董事之酬金

單位：新台幣仟元

職稱	姓名	董事酬金				兼任員工領取相關酬金				員工酬勞(G)				A、B、C、D、E、F 及 G 等七項總額及占稅後純益之比例%		有無領取來自子公司以外轉投資事業或母公司酬金				
		報酬(A)		退職退休金(B)		董事酬勞(C)		業務執行費用(D)		A、B、C 及 D 等四項總額及占稅後純益之比例		薪資、獎金及特支費等(E)		退職退休金(F)			本公司		所有公司	
		本公司	所有公司	本公司	所有公司	本公司	所有公司	本公司	所有公司	本公司	所有公司	本公司	所有公司	本公司	所有公司		本公司	所有公司	本公司	所有公司
董事長	Ace Progress Holdings Limited 優展控股有限公司 代表人：蔡嘉祥	-	-	-	-	1,797	1,797	105	105	1,902	1,902	-	-	-	-	1,902	3,702	-	-	
董事	Ace Progress Holdings Limited 優展控股有限公司 代表人：熊秉政	-	-	-	-	1,797	1,797	105	105	1,902	1,902	-	-	-	-	1,902	3,702	-	-	
董事	Golden Harvest Management Limited 代表人：李光曜	-	-	-	-	-	-	-	-	0.41	0.41	-	-	-	-	0.41	0.80	-	-	
董事	Golden Harvest Management Limited 代表人：李偉綱	-	-	-	-	-	-	-	-	-	-	-	-	-	-	-	-	-	-	
獨立董事	高誌謙	-	-	-	-	-	-	75	75	1,423	1,423	-	-	-	-	1,423	1,423	-	-	
獨立董事	林志忠	-	-	-	-	-	-	75	75	0.31	0.31	-	-	-	-	0.31	0.31	-	-	
獨立董事	李堅明	-	-	-	-	-	-	-	-	-	-	-	-	-	-	-	-	-	-	

1. 請敘明獨立董事酬金給付政策、制度、標準與結構，並依所擔負之職責、風險、投入時間等因素敘明與給付酬金數額之關聯性；獨立董事報酬主係參酌依其對本公司營運參與之程度及貢獻價值，以實際任期月數為計算。

2. 除上表揭露外，最近年度公司董事提供服務(如擔任母公司/財務報告內所有公司/轉投資事業非屬員工之顧問等)領取之酬金：無。

註 1：2021 年度盈餘分配之酬勞為擬議數，俟 2022 年 6 月 24 日股東常會決議通過生效。

註 2：員工酬勞按去年實際配發比例計算擬議數。

酬金級距表

給付本公司各個董事酬金級距	董事姓名			
	前四項酬金總額(A+B+C+D)	前七項酬金總額(A+B+C+D+E+F+G)	財務報告內所有公司	
	本公司	本公司	財務報告內所有公司	
低於 1,000,000 元	蔡嘉祥、熊秉政、李光曜、李偉綱、高誌謙、林志忠、李堅明、Golden Harvest Management Limited Ace Progress Holdings Limited 優展控股有限公司	蔡嘉祥、熊秉政、李光曜、李偉綱、高誌謙、林志忠、李堅明、Golden Harvest Management Limited Ace Progress Holdings Limited 優展控股有限公司	蔡嘉祥、熊秉政、李光曜、李偉綱、高誌謙、林志忠、李堅明、Golden Harvest Management Limited Ace Progress Holdings Limited 優展控股有限公司	熊秉政、李光曜、李偉綱、高誌謙、林志忠、李堅明、Golden Harvest Management Limited Ace Progress Holdings Limited 優展控股有限公司
1,000,000 元 (含) ~ 2,000,000 元 (不含)	-	-	-	蔡嘉祥
2,000,000 元 (含) ~ 3,500,000 元 (不含)	-	-	-	-
3,500,000 元 (含) ~ 5,000,000 元 (不含)	-	-	-	-
5,000,000 元 (含) ~ 10,000,000 元 (不含)	-	-	-	-
10,000,000 元 (含) ~ 15,000,000 元 (不含)	-	-	-	-
15,000,000 元 (含) ~ 30,000,000 元 (不含)	-	-	-	-
30,000,000 元 (含) ~ 50,000,000 元 (不含)	-	-	-	-
50,000,000 元 (含) ~ 100,000,000 元 (不含)	-	-	-	-
100,000,000 元以上	-	-	-	-
總計	9 人	9 人	9 人	9 人

(2) 監察人之酬金：本公司設置審計委員會，無監察人。

2.最近年度(2021年)支付總經理及副總經理之酬金

單位：新台幣仟元

職稱	姓名	薪資(A)		退職退休金(B)		獎金及特支費等(C)		員工酬勞金額(D)				A、B、C及D等四項總額及占稅後純益之比例(%)		有無領取來自外轉業公司或母公司酬金		
		本公司	內所有公司財務報告	本公司	內所有公司財務報告	本公司	內所有公司財務報告	本公司	現金金額	股票金額	財務報告內所有公司	現金金額	股票金額		本公司	內所有公司財務報告
總經理	蔡嘉祥 (註2)															
代理 總經理	陳昭華 (註2)															
總經理	蕭伊宏 (註2)															
副總經理	謝月明 (註3)	-	7,607	-	-	-	8,226	1,205	-	1,205	-	-	1,205	17,038	0.26	-
副總經理	賴玉堂 (註4)															
副總經理	陳翠玲 (註4)															
財務長	林猷清															

註1：員工酬勞按去年實際配發比例計算擬議數。

註2：2021年3月23日蕭伊宏先生辭任總經理，經董事會決議由陳昭華副總經理代理總經理，並於2021年8月26日職務調整，改由蔡嘉祥董事長兼任總經理。

2021年10月10日陳昭華先生辭任副總經理。

註3：2021年6月3日謝月明女士辭任副總經理。

註4：2021年8月26日賴玉堂先生辭任副總經理，經董事會決議由陳翠玲新任副總經理。

酬金級距表

給付本公司各個總經理及副總經理酬金級距	總經理及副總經理姓名	
	本公司	財務報告內所有公司
低於 1,000,000 元	林猷清、陳翠玲	賴玉堂、陳翠玲
1,000,000 元 (含) ~ 2,000,000 元 (不含)	-	蔡嘉祥、林猷清
2,000,000 元 (含) ~ 3,500,000 元 (不含)	-	謝月明
3,500,000 元 (含) ~ 5,000,000 元 (不含)	-	蕭伊宏、陳昭華
5,000,000 元 (含) ~ 10,000,000 元 (不含)	-	-
10,000,000 元 (含) ~ 15,000,000 元 (不含)	-	-
15,000,000 元 (含) ~ 30,000,000 元 (不含)	-	-
30,000,000 元 (含) ~ 50,000,000 元 (不含)	-	-
50,000,000 元 (含) ~ 100,000,000 元 (不含)	-	-
100,000,000 元以上	-	-
總計	2 人	7 人

3. 分派員工酬勞之經理人姓名及分派情形：

職稱 (註)	姓名 (註)	股票金額	現金金額	總計	總額占稅後純益 之比例 (%)
副總經理	陳翠玲	-	1,205	1,205	0.26
財務長	林猷清				

註：截至年報刊印日止，本次員工酬勞配發名單尚未決定，依規定暫依去年實際配發比例計算今年擬議配發數。

(四) 比較說明本公司及合併報表所有公司於最近二年度支付本公司董事、總經理及副總經理酬金總額占稅後純益比例之分析並說明給付酬金之政策、標準與組合、訂定酬金之程序、經營績效及未來風險之關聯性

1. 本公司及合併報表所有公司支付本公司董事、總經理及副總經理酬金總額佔稅後純益比率之分析：

單位：新台幣仟元

項目	2020 年度		2021 年度	
	金額	比率	金額	比率
董事、總經理及副總經理	23,730	5.14%	20,364	4.39%
合併總利益	460,969	100.00%	463,781	100%

2. 給付酬金之政策、標準與組合、訂定酬金之程序、經營績效及未來風險之關聯性：

本公司已設置薪資報酬委員會，由全體獨立董事擔任委員，對於董事及經理人之酬金給付政策，係以其所擔任職務、對營運參與程度之貢獻價值以及參考同業水準後，進行定期評估，並經委員會通過後給付。該酬金給付評估程序已考量經營之績效與風險。

三、辦理公司治理資訊揭露

(一) 董事會運作情形

1. 最近(2021)年度本公司董事會開會 6 次，董事出(列)席情形如下：

職稱	姓名	實際出(列)席 次數	委託出席 次數	實際出(列)席 率(%)	備註
董事長	Ace Progerss Holdings Limited 優展 控股有限公司 代表人：蔡嘉祥	6	-	100.00	-
董事	Ace Progerss Holdings Limited 優展 控股有限公司 代表人：熊秉政	3	-	100.00	註 1
董事	Golden Harvest Management Limited 代表人：李光曜	3	-	100.00	註 1
董事	Golden Harvest Management Limited 代表人：李偉綱	3	-	100.00	註 1
獨立董事	高誌謙	6	-	100.00	-
獨立董事	林志忠	6	-	100.00	-
獨立董事	李堅明	3	-	100.00	註 1
獨立董事	胡同來	3	-	100.00	註 1
董事	熊秉政	3	-	100.00	註 1
董事	Golden Harvest Management Limited 代表人：鄭永富	2	-	66.66	註 1

註 1：2021 年 7 月 7 日全面改選第五屆董事成員，其中新任董事李光曜、李偉綱、李堅明，原第 4 屆胡同來、鄭永富任期屆滿，不繼續選任。

2. 其他應記載事項：

一、董事會之運作如有下列情形之一者，應敘明董事會日期、期別、議案內容、所有獨立董事意見及公司對獨立董事意見之處理：

(1) 證券交易法第 14 條之 3 所列事項：

開會日期	議案內容及後續處理	證交法§14-3 所列事項	獨董持反對 或保留意見
第四屆 第十三次 2021.03.23	1. 本公司財務報告簽證會計師委任及報酬案	✓	
	2. 修訂本公司「取得或處分資產處理程序」案	✓	
	3. 本公司董事長室協理調任財務長案	✓	
	獨立董事意見：無。 公司對獨立董事意見之處理：無。		
第四屆 第十四次 2021.05.05	1. 取消2020/11/10本公司之子公司Multiwin Precision Ind. Pte. Ltd.增資Multiwin De Mexico S.A. De C.V.美金880萬元案	✓	
	2. 本公司之子公司Eson Precision Industry (Singapore) Pte. Ltd. 增資Multiwin De Mexico S.A. De C.V.美金1,020萬案	✓	
	獨立董事意見：無。 公司對獨立董事意見之處理：無。		
第五屆 第二次 2021.08.26	1. 通過本公司之子公司 Eson Precision Industry (Singapore) Pte. Ltd. 新增投資案，於墨西哥中北部投資成立子公司從事生產，投資金額上限美金 1,500 萬	✓	
	獨立董事意見：無。 公司對獨立董事意見之處理：無。		
第五屆 第四次 2022.03.18	1. 本公司「會計主管」異動案	✓	
	獨立董事意見：無。 公司對獨立董事意見之處理：無。		

(2)除前開事項外，其他經獨立董事反對或保留意見且有記錄或書面聲明之董事會議事項：無。

二、董事對利害關係議案迴避之執行情形，應敘明董事姓名、議案內容、應利益迴避原因以及參與表決情形：無此情事。

三、上市上櫃公司應揭露董事會自我（或同儕）評鑑之評估週期及期間、評估範圍、方式及評估內容等資訊，並填列 (1)董事會評鑑執行情形。

(1)董事會評鑑執行情形

評估週期	評估期間	評估範圍	評估方式	評估內容
每年執行一次	110.01.01-110.12.31	整體董事會 個別董事成員 功能性委員會（審計委員會及薪資報酬委員會）之績效評估	董事會內部自評及董事成員自評	(註1)

註1：評估內容如下：

(1)董事會績效評估：包括對公司營運之參與程度、董事會決策品質、董事會組成與結構、董事的選任及持續進修、內部控制等。

(2)個別董事成員績效評估：包括公司目標與任務之掌握、董事職責認知、對公司營運之參與程度、內部關係經營與溝通、董事之專業及持續進修、內部控制等。

(3)功能性委員會績效評估：對公司營運之參與程度、功能性委員會職責認知、功能性委員會決策品質、功能性委員會組成及成員選任、內部控制等。

四、當年度及最近年度加強董事會職能之目標（例如設立審計委員會、提昇資訊透明度等）與執行情形評估：

(1)加強職能部分：

a. 本公司已訂定「董事會議事規範」，董事會運作皆依循辦理。

b. 本公司已於 2012 年 10 月 31 日選任三席獨立董事，並同時設置審計委員會並已開會運作，以提升公司治理效能。

(2)提升資訊透明度部分：本公司設有發言人及代理發言人，並有專人負責公開資訊揭露等相關事宜。

(二) 審計委員會運作情形

審計委員會旨在協助董事會履行其監督公司在執行有關會計、稽核、財務報導流程及財務控制上的品質和誠信度。

審計委員會審議的事項主要包括：

(1)依證交法第十四條之一規定訂定或修正內部控制制度。

(2)內部控制制度有效性之考核。

(3)依證交法第三十六條之一規定訂定或修正取得或處分資產、從事衍生性商品交易、資金貸與他人、為他人背書或提供保證之重大財務業務行為之處理程序。

(4)涉及董事自身利害關係之事項。

- (5)重大之資產或衍生性商品交易。
- (6)重大之資金貸與、背書或提供保證。
- (7)募集、發行或私募具有股權性質之有價證券。
- (8)簽證會計師之委任、解任或報酬。
- (9)財務、會計或內部稽核主管之任免。
- (10)年度財務報告及半年度財務報告。
- (11)其他公司或主管機關規定之重大事項。

1.最近(2021)年度本公司審計委員會開會4次，審計委員出(列)席情形：

職稱	姓名	實際出(列)席次數	委託出席次數	實際出(列)席率(%)	備註
獨立董事	高誌謙	4	-	100.00	-
獨立董事	林志忠	3	1	75.00	-
獨立董事	李堅明	2	-	100.00	註1
獨立董事	胡同來	2	-	100.00	註1

註1：2021年7月7日全面改選第五屆董事成員，其中新任董事李堅明，原第4屆胡同來任期屆滿，不繼續選任。

2.其他應記載事項：

- 一、審計委員會之運作如有下列情形之一者，應敘明董事會日期、期別、議案內容、審計委員會決議結果以及公司對審計委員會意見之處理。

(1)證券交易法第14條之5所列事項：

開會日期	議案內容及後續處理	證交法§14-5所列事項	未經審計委員會通過，而經全體董事2/3以上同意之決議事項	獨立董事反對意見、保留意見或重大建議項目內容
第四屆第十一次 2021.03.23	1.本公司109年度營業報告書及合併財務報表案 2.109年度「內部控制制度有效性考核」及「內部控制制度聲明書」案 3.本公司財務報告簽證會計師委任及報酬案 4.修訂本公司「取得或處分資產處理程序」案 決議結果：全體審計委員會同意通過。 公司對審計委員會意見之處理：全體出席董事同意通過。	✓	無	無
第四屆第十二次 2021.05.05	1.取消2020/11/10本公司之子公司Multiwin Precision Ind. Pte. Ltd.增資Multiwin De Mexico S.A. De C.V.美金880萬元案 2.本公司之子公司Eson Precision Industry (Singapore) Pte. Ltd.增資Multiwin De Mexico S.A. De C.V.美金1,020萬案 3.本公司董事長室協理調任財務長案 決議結果：全體審計委員會同意通過。 公司對審計委員會意見之處理：全體出席董事同意通過。	✓	無	無
第五屆第二次 2021.08.26	1.通過本公司之子公司Eson Precision Industry (Singapore) Pte. Ltd.新增投資案，於墨西哥中北部投資成立子公司從事生產，投資金額上限美金1,500萬 決議結果：全體審計委員會同意通過。	✓	無	無

開會日期	議案內容及後續處理	證交法 §14-5 所列事項	未經審計委員會通過，而經全體董事2/3以上同意之決議事項	獨立董事反對意見、保留意見或重大建議項目內容
	公司對審計委員會意見之處理：全體出席董事同意通過。			
第五屆第四次 2022.03.18	1.本公司110年度營業報告書及合併財務報表案 2.110年度「內部控制制度有效性考核」及「內部控制制度聲明書」案 3.本公司「會計主管」異動案 決議結果：全體審計委員會同意通過。 公司對審計委員會意見之處理：全體出席董事同意通過。	✓	無	無

(2)除前開事項外，其他未經審計委員會通過，而經全體董事三分之二以上同意之議決事項：無。

二、獨立董事對利害關係議案迴避之執行情形，應敘明獨立董事姓名、議案內容、應利益迴避原因以及參與表決情形：無。

三、獨立董事與內部稽核主管及會計師之溝通情形（應包括就公司財務、業務狀況進行溝通之事項、方式及結果等）：本公司於2012年10月31日成立審計委員會；且為提昇資訊透明度，本公司稽核人員將定期提交稽核報告與獨立董事。此外，獨立董事定期審查本公司財務報告，與會計師溝通管道順暢。

獨立董事與內部稽核主管及簽證會計師之主要溝通情形如下表：

開會日期	與內部稽核主管溝通事項	與簽證會計師溝通事項
2021.03.23	審閱內稽報告 審核2020年度「內部控制制度聲明書」	關鍵查核事項溝通 法令規定說明
2021.05.05	審閱內稽報告	
2021.08.26	審閱內稽報告	關鍵查核事項溝通 法令規定說明
2021.11.09	審閱內稽報告 審核2021年內部稽核計劃	關鍵查核事項溝通 法令規定說明
2022.03.18	審閱內稽報告 審核2021年度「內部控制制度聲明書」	關鍵查核事項溝通 法令規定說明

(三) 公司治理運作情形及其與上市上櫃公司治理實務守則差異情形及原因

評估項目	運作情形		與上市上櫃公司治理實務守則差異情形及原因
	是	否	
一、公司是否依據「上市上櫃公司治理實務守則」訂定並揭露公司治理實務守則？	✓		本公司已依據「上市上櫃公司治理實務守則」訂定並揭露公司治理實務守則，且本公司已依據公司治理相關規範，未來將透過修訂相關管理辦法、加強資訊透明度與強化董事會職能等措施，推動公司治理之運作。
二、公司股權結構及股東權益	✓		(一) 由專責人員負責處理股東之建議或糾紛等問題，並協調公司相關單位執行。
(一) 公司是否訂定內部作業程序處理股東建議、疑義、糾紛及訴訟事宜，並依程序實施？	✓		(二) 透過股務代理機構可提供實際資訊，隨時掌握董事、經理人及持股百分之十以上之大股東之持股情形。
(二) 公司是否掌握實際控制公司之主要股東及主要股東之最終控制者名單？	✓		(三) 各關係企業間之資產、財務管理權責各自獨立，且依本公司內部控制制度辦理，確實執行風險控管及防火牆機制。
(三) 公司是否建立、執行與關係企業間之風險控管及防火牆機制？	✓		(四) 本公司已訂定「誠信經營作業程序及行為指南」，禁止公司內部人利用市場上未公開資訊買賣有價證券。
(四) 公司是否訂定內部規範，禁止公司內部人利用市場上未公開資訊買賣有價證券？	✓		
三、董事會之組成及職責	✓		(一) 董事會已就成員擬定多元方針，且本公司設有3席獨立董事高誌謙、李堅明、林志忠。其中林志忠具有法律背景；高誌謙為財會背景；李堅明具有資源管理教授背景，三人在中華民國境內設有戶籍。董事會成員組成擬訂多元化政策揭露於公司網站及公開資訊觀測站。
(一) 董事會是否擬定多元化政策、具體管理目標及落實執行？	✓		(二) 本公司除設置薪資報酬委員會及審計委員會外，亦設置人力資源評鑑委員會，其它功能性委員會未來將視需要評估設置。
(二) 公司除依法設置薪資報酬委員會及審計委員會外，是否自願設置其他各類功能性委員會？	✓		(三) 本公司於2019.03.22通過「董事會績效評估辦法」，訂定董事會每年應至少執行一次針對董事會、董事會成員及功能性委員會之績效評估。內部評估應於次一年度第一季結束前，依本辦法進行當年度績效評估。
(三) 公司是否訂定董事會績效評估辦法及其評估方式，每年並定期進行績效評估，且將績效評估之結果提報董事會，並運用於個別董事薪資報酬及提名績任之參考？	✓		

評估項目	運作情形		與上市上櫃公司治理實務守則差異情形及原因
	是	否	
		<p>摘要說明</p> <p>本公司董事會績效評估之衡量項目，函括下列五大面向：</p> <ol style="list-style-type: none"> (1) 對公司營運之參與程度 (2) 提升董事會決策品質 (3) 董事組成與結構 (4) 董事的選任及持續進修 (5) 內部控制 <p>董事成員績效評估之衡量項目函括下列事項：</p> <ol style="list-style-type: none"> (1) 公司目標與任務之掌握 (2) 董事職責認知 (3) 對公司營運之參與程度 (4) 內部關係經營與溝通 (5) 董事之專業及持續進修 (6) 內部控制。 <p>功能性委員會績效評估之衡量項目函括下列事項：</p> <ol style="list-style-type: none"> (1) 對公司營運之參與程度 (2) 功能性委員會職責認知 (3) 提升功能性委員會決策品質 (4) 功能性委員會組成及成員選任 (5) 內部控制 <p>評估由執行單位或董事會秘書室負責執行，採用內部問卷方式進行，依董事會運作、董事參與度及功能性委員會運作等三部份，採董事對董事會運作評估、董事會績效評估結果做為遴選或提名董事時之參考依據，並將董事成員績效評估結果作為訂定其個別薪資報酬之參考依據。每年問卷數回收後，本公司執行單位或董事會秘書室將依前開辦法分析，將結果提報董事會，並針對可加強處提出改善建議。</p> <p>2021年度董事會績效評估作業已於2022年年初由董事會秘書處負責執行，收集董事會活動相關資訊，並分發自評問卷由董事會成員以自評方式辦理，評估期間為2021年01月01日起至2021年12月31日止，評估範圍為整體董事會、個別董事成員及包括審計委員會、薪資報酬委</p>	

評估項目	運作情形		與上市上櫃公司治理實務守則差異情形及原因
	是	否	
(四) 公司是否定期評估簽證會計師獨立性？	✓		員會等功能性委員會。上開個別董事績效評估結果將作為提名董事時之參考依據。本次董事會績效評估作業已提送2022年03月18日董事會運作報告評估結果。依據2021年度董事會績效評估結果，本公司董事會運作情形優(同意)。(1極差2差3中等4優5極優) (四)本公司會計部自行評估簽證會計師之獨立性並將結果提報 2022.03.18審計委員會及董事會審議並通過。經本公司會計部評估勤業眾信聯合會計師事務所吳恪昌會計師及邱明玉會計師皆符合本公司獨立性標準(註1)，足堪擔任本公司簽證會計師，會計師事務所並出具聲明函。
四、上市上櫃公司是否配置適任及適當人數之公司治理，並指定公司治理主管，負責公司治理相關事務(包括但不限於提供董事、監察人執行業務所需資料、協助董事、監察人遵循法令、依法辦理董事會及股東會之會議相關事宜、辦理公司登記、製作董事會及股東會議事錄等)？	✓		本公司於2020.03.19董事會決議通過，指定劉俐伶經理擔任公司公開發行主管，保障股東權益並強化董事會職能。劉俐伶經理已具備公開發行公司從事財務主管職務經驗達三年以上。 公司治理主管主要職責為依法辦理董事會及股東會之會議相關事宜、製作董事會及股東會議事錄、協助董事就任及持續進修、提供董事執行業務所需之資料、協助董事遵循法令、其他依公司章程或契約所訂定之事項等。 本作業務執行情形如下 1.研擬適當公司制度及組織架構以促進董事會的獨立性、公司的透明度及法令遵循、內稽內控的落實。 2.董事會前徵詢各董事意見以規劃並擬訂議程，並至少於會前七日通知所有董事出席並提供足夠之會議資料，以利瞭解相關議題之內容，議題內容若有與利害關係人相關並應適當迴避之情形，將給予相關人事前提醒。 3.每年依法令期限登記股東會日期，製作並於期限前申報開會通知、議事手冊與議事錄，並於修訂章程或董事改選後辦理變更登記。 4.檢視公司治理中心每年發佈之公司治理評鑑指標，逐項健檢公司達成情形。 本年度公司治理主管進修情形：詳註2。
五、公司是否建立與利害關係人(包括但不限於股	✓		尚無重大異常。
			尚無重大異常。

評估項目	運作情形		與上市上櫃公司治理實務守則差異情形及原因
	是	否	
東、員工、客戶及供應商等)溝通管道，及於公司網站設置利害關係人專區，並妥適回應利害關係人所關切之重要企業社會責任議題？			注議題、溝通方式與特定聯絡口，以提供利害關係人溝通與檢舉之通之管道。
六、公司是否委任專業股務代辦機構辦理股東會事務？	✓		本公司已委任富邦證券股份有限公司股務代理部辦理股東會事務。
七、資訊公開	✓		(一) 本公司已架設網站，公司相關資訊將持續揭露，亦可查詢本公司相關財務與業務等資訊。
(一) 公司是否架設網站，揭露財務業務及公司治理資訊？	✓		(二) 本公司已架設中英文網站，並擬建置公司財務業務相關資訊及公司治理資訊之情形，召開法人說明會，依證券交易所之規定辦理，且本公司已建置發言人制度，將依相關法令及制度執行。
(二) 公司是否採行其他資訊揭露之方式(如架設英文網站、指定專人負責公司資訊之蒐集及揭露、落實發言人制度、法人說明會過程放置公司網站等)？			(三) 本公司未於會計年度終了後兩個月內公告申報年度財務報告，但皆於規定期限前公告申報年度財務報告、第一、二、三季財務報告與各月份營運情形。
(三) 公司是否於會計年度終了後兩個月內公告申報年度財務報告，及於規定期限前提早公告申報第一、二、三季財務報告與各月份營運情形？		✓	已於規定期限前申報及公告
八、公司是否有其他有助於瞭解公司治理運作情形之重要資訊(包括但不限於員工權益、僱員關懷、投資者關係、供應商關係、利害關係人之權利、董事及監察人進修之情形、風險管理政策及風險衡量標準之執行情形、客戶政策之執行情形、公司為董事及監察人購買責任保險之情形等)？	✓		(一) 本公司重視員工權益，溝通管道暢通，提供充分教育訓練及合理之薪酬與福利措施。 (二) 本公司對於投資者及其他利害關係人，均保持暢通之溝通管道與資訊交流，並尊重及維護其應有之權益。 (三) 本公司對於供應商及客戶均維持良好之關係，透過相互合作尋求雙贏成長。 (四) 本公司業以依法制定各種內部控制制度及內部管理規章，稽核室依風險衡量評估於年度提出稽核計劃，送交董事會核閱，並據以確實執行，實際稽核情形及報告則交由審計委員會核閱。另本公司之相關部門於年度完成內控自評後，將依臺灣證券交易所規定年定期例申報內部控制制度聲明書，並於股東會年報揭示。 (五) 本公司已為所有董事購買責任保險，另本公司並未設置監察人。 (六) 董事進修情形：詳註3

評估項目	運作情形		與上市上櫃公司治理實務守則差異情形及原因
	是	否	
<p>九、請就臺灣證券交易所股份有限公司治理中心最近年度發布之公司治理評鑑結果說明已改善情形，及就尚未改善者提出優先加強事項與措施。(未列入受評公司者無需填列)</p>			
(一) 依據2020年度第七屆公司治理評鑑結果，已改善情形如下：			
項次	評鑑指標	改善情形	
3.2	公司是否同步申報英文重大訊息？	本公司於2021年起同步申報英文重大訊息	
(二) 依據2021年度第八屆公司治理評鑑結果，就尚未改善者提出優先加強事項與措施如下：			
項次	評鑑指標	改善情形	
1.3	公司是否有過半數董事(含至少一席獨立董事)及審計委員會召集人(或至少一席監察人)親自出席股東常會，並於議事錄揭露出席名單？	本公司於2022年起會有半數董事(含至少一席獨立董事)親自出席股東常會	
1.15	公司是否訂定並於公司網站揭露禁止董事或員工等內部人利用市場上無法取得的資訊來獲利之內部規則與落實情形？	本公司於2022年起在公司網站揭露教育訓練	

註 1：會計師獨立性評估標準

評估項目	評估結果	是否符合獨立性
1.會計師是否與本公司有直接或重大間接財務利益關係	否	是
2.會計師是否與本公司或本公司董事有融資或保證行為	否	是
3.會計師是否與本公司有密切之商業關係及潛在僱傭關係	否	是
4.會計師及其審計小組成員目前或最近二年是否在本公司擔任董事、經理人或對審計工作有重大影響之職務	否	是
5.會計師是否對本公司提供可能直接影響審計工作的非審計服務項目	否	是
6.會計師是否有仲介本公司所發行之股票或其他證券	否	是
7.會計師是否有擔任本公司之辯護人或代表本公司協調與其他第三人間發生的衝突	否	是
8.會計師是否與本公司之董事、經理人或對審計案件有重大影響職務之人員有親屬關係	否	是
9.委任會計師是否收取任何與公司業務有關之佣金	否	是
10.委任會計師是否兼營可能喪失獨立性之其它事業	否	是

註 2：公司治理主管進修情形

職稱	姓名	進修日期	修課時數	主辦單位	課程名稱
公司治理主管	劉俐伶	2021.01.21	3	臺灣證券交易所	第一上市公司獨立董事職能宣導會
		2021.09.01	6	金融監督委員會	第十三屆臺北公司治理論壇
		2021.09.17	3	社團法人中華公司治理協會	快速解讀與備公司治理3.0之ESG揭露要求
		2021.09.24	3	財團法人中華民國會計研究發展基金會	永續報告書實務解析

註 3：董事進修情形

職稱	姓名	進修日期	修課時數	主辦單位	課程名稱
董事長	蔡嘉祥	2021.09.30	3	財團法人中華民國證券暨期貨發展基金會	最新稅法變革對企業營運的影響與因應
		2021.10.29	3	財團法人中華民國證券暨期貨發展基金會	後疫情時代與中美貿易戰下的資安價值
法人董事代表人	熊秉政	2021.10.20	6	財團法人會計研究發展基金會	企業「成本節約」與「競爭策略」之稽核管控實務
法人董事代表人	李光曜	2021.11.23 2021.11.24	12	財團法人中華民國證券暨期貨市場發展基金會	董事與監察人(含獨立)暨公司治理主管實務研習班—台北班
法人董事代表人	李偉綱	2021.11.23 2021.11.24	12	財團法人中華民國證券暨期貨市場發展基金會	董事與監察人(含獨立)暨公司治理主管實務研習班—台北班
獨立董事	林志忠	2021.10.15	3	中華民國會計師公會全國聯合會	非營利事業機關團體營業稅務解析

職稱	姓名	進修日期	修課時數	主辦單位	課程名稱
		2021.10.19	3	"	從企業舞弊談洗錢防制
		2021.10.29	3	"	有形及無形資產評價相關稅務
		2021.10.27	3	"	公司登記實務宣導說明
獨立董事	高誌謙	2021.09.27	3	"	存貨查核實務講習
		2021.09.28	3	"	ESG資訊揭露規範
		2021.10.12	3	"	開啟家族辦公室服務
		2021.11.01	3	"	分析ESG對企業正面影響
獨立董事	李堅明	2021.10.02	3	財團法人中華民國會計研究發展基金會	企業永續發展新政策與氣候治理面面觀
		2021.10.16	3	"	ESG永續金融之趨勢浪潮與因應策略
		2021.10.23	3	"	運用ESG提升企業策略能力
		2021.11.01	3	"	分析ESG對企業正面影響

(四) 公司如有設置薪資報酬委員會者，應揭露其組成、職責及運作情形

1. 本公司薪資報酬委員會於 2013 年 4 月 30 日經董事會決議通過成立，並由三名獨立董事擔任委員，將針對本公司各項董事、經理人之薪資及酬金進行審議。

薪資報酬委員會成員資料

身份別	姓名	條件 專業資格與經驗	獨立性情形	兼任其他 公開發行 公司薪資 報酬委員 家數	備註
獨立董事	高誌謙	參閱第 10 頁董事專業資格及獨立董事獨立性資訊揭露相關內容	所有薪酬委員會委員皆符合下述情形： 1.符合金融監督管理委員會頒訂之證券交易法第十四條之二暨「公開發行公司獨立董事設置及應遵事項辦法」相關規定 2.本人(或利用他人名義)、配偶及未成年子女無持有公司股份 3.最近二年無提供本公司或其關係企業商務、法務、財務、會計等服務所取得之報酬金額	3	-
獨立董事	林志忠			0	-
獨立董事	李堅明			0	-

2. 本公司已於 2013 年 4 月 30 日董事會通過「薪資報酬委員會組織規程」，其職責為：

以善良管理人之注意，忠實履行下列職權，並將所提建議提交董事會討論。但有關審計委員會成員之薪資報酬建議提交董事會討論，以審計委員會成員薪資報酬經公司章程明定或股東會決議授權董事會辦理者為限：

- (1) 訂定並定期檢討董事、審計委員會成員及經理人績效評估與薪資報酬之政策、制度、標準與結構。
- (2) 定期評估並訂定董事、審計委員會成員及經理人之薪資報酬。

3. 最近(2021)年度本公司薪資報酬委員會共開會 3 次，薪酬委員出(列)席情形：

- (1) 本公司之薪資報酬委員會委員計 3 人，均為本公司之獨立董事。
- (2) 本屆委員任期：2021 年 7 月 7 日至 2024 年 7 月 6 日，委員資格及出席情形如下：

職稱	姓名	實際出(列)席次數	委託出席次數	實際出(列)席率(%)	備註
召集人	林志忠	2	1	66.66	-
委員	高誌謙	3	-	100.00	-
委員	李堅明	2	-	100.00	註 1
委員	胡同來	1	-	100.00	註 1

註 1：2021 年 7 月 7 日全面改選第五屆董事成員，其中新任董事李堅明，原第 4 屆胡同來任期屆滿，不繼續選任。

(3) 其他應記載事項

- 一、董事會如不採納或修正薪資報酬委員會之建議，應敘明董事會日期、期別、議案內容、董事會決議結果以及公司對薪資報酬委員會意見之處理(如董事會通過之薪資報酬優於薪資報酬委員會之建議，應敘明其差異情形及原因)：無。
- 二、薪資報酬委員會之議決事項，如成員有反對或保留意見且有紀錄或書面聲明者，應敘明薪資報酬委員會日期、期別、議案內容、所有成員意見及對成員意見之處理：無。
- 三、薪資報酬委員會最近一年度議案內容、決議結果以及公司對薪資報酬委員會意見之處理如下：

薪酬委員會開會日期	議案內容	決議結果	公司對於成員意見之處理
第四屆第十次 2021.03.23	1. 本公司2020年度員工及董事酬勞分派案	委員會全體出席委員同意通過	提董事會由全體出席董事同意通過
	2. 本公司董事長室協理調任財務長		
	3. 本公司經理人獎金案		
第五屆第一次 2021.08.26	1. 本公司董事酬勞案	委員會全體出席委員同意通過	提董事會由全體出席董事同意通過
	2. 本公司董事長兼任總經理案		
	3. 本公司協理級主管晉升副總經理案		
第五屆第二次 2021.11.09	1. 本公司經理人2020年員工酬勞案	委員會全體出席委員同意通過	提董事會由全體出席董事同意通過
	2. 本公司經理人年終獎金案		
第五屆第三次 2022.03.18	1. 本公司2021年度員工及董事酬勞分派案	委員會全體出席委員同意通過	提董事會由全體出席董事同意通過
	2. 本公司協理級主管晉升副總經理案		

(五) 推動永續發展執行情形及與上市上櫃公司永續發展實務守則差異情形及原因

推動項目	執行情形		與上市上櫃公司永續發展實務守則差異情形及原因
	是	否	
一、公司是否建立推動永續發展之治理架構，且設置推動永續發展專(兼)職單位，並由董事會授權高階管理階層處理，及董事會監督情形？	✓	✓	本公司目前尚未設置永續發展相關單位，由各部門依其職務所及範疇盡力履行企業社會責任，有重要事項隨時回報高階管理階層。
二、公司是否依重大性原則，進行與公司營運相關之環境、社會及公司治理議題之風險評估，並訂定相關風險管理政策或策略？	✓	✓	本公司訂定「企業社會責任實務守則」以實踐企業社會責任，追求永續經營與獲利之同時，重視環境、社會與公司治理之因素，納入公司管理方針與營運活動。
三、環境議題	✓		
(一) 公司是否依其產業特性建立合適之環境管理制度？	✓		(一) 本公司雖未建立環境管理制度，但在主要原物料之使用上，完全符合ROHS之規定，於生產時亦禁用指令中規範之有害物質，藉以降低對環境的影響。
(二) 公司是否致力於提升能源使用效率及使用對環境負荷衝擊低之再生物料？	✓		(二) 本公司為善盡各項資源之利用效率，於廢水處理上，加裝廢水處理設備及放流水回收處理系統，以能重覆使用水資源，降低對環境負荷之影響。
(三) 公司是否評估氣候變遷對企業現在及未來的潛在風險與機會，並採取氣候相關議題之因應措施？	✓		(三) 注意氣候變遷減緩溫室效應為世界各國所應共同承擔的責任，為實踐社會責任而持續推動排放減量。電力使用為排放溫室氣體主要來源之一，為達到減碳之目的，能源管理係為主要管理政策，推動減少耗能而達到排放減量且加速淘汰舊機器引進機器人以達能源管理
(四) 公司是否統計過去兩年溫室氣體排放量、用水量及廢棄物總重量，並制定溫室氣體減量、減少用水或其他廢棄物管理之政策？	✓	✓	於員工會議期宣導及說明公司年度管理政策，並定期於月會討論相關社會責任相關議題並進行說明。 (四) 本公司推行節能減碳，制定隨手關燈、冷氣溫度控制及選用節能燈源、清潔能源等措施，並以標語及海報宣傳。

推動項目	執行情形		與上市櫃公司永續發展實務守則差異情形及原因
	是	否	
四、社會議題			
(一) 公司是否依照相關法規及國際人權公約，制定相關之管理政策與程序？	✓		尚無重大差異。
(二) 公司是否訂定及實施合理員工福利措施(包括薪酬、休假及其他福利等)，並將經營績效或成果適當反映於員工薪酬？	✓		尚無重大差異。
(三) 公司是否提供員工安全與健康之工作環境，並對員工定期實施安全與健康教育？	✓		尚無重大差異。
(四) 公司是否為員工建立有效之職涯能力發展培訓計畫？	✓		尚無重大差異。
(五) 針對產品與服務之顧客健康與安全、客戶隱私、行銷及標示等議題，公司是否遵循相關法規及國際標準，並制定相關保護消費者或客戶權益政策及申訴程序？	✓		尚無重大差異。
(六) 公司是否訂定供應商管理政策，要求供應商在環保、職業安全衛生或勞動人權等議題遵循相關規範，及其實施情形？	✓		尚無重大差異。
五、公司是否參考國際通用之報告書編製準則或指引，編制永續報告書等揭露公司非財務資訊之報告書？前揭報告書是否取得第三方驗證單位之確信或保證意見？	✓		未來將配合法令規定予以執行

推動項目	執行情形		與上市上櫃公司永續發展實務守則差異情形及原因
	是	否	
<p>六、公司如依據「上市上櫃公司永續發展實務守則」定有本身之永續發展守則者，請敘明其運作與所定守則之差異情形：本公司董事會通過企業社會責任實務守則，將落實其守則，在各方面善盡社會責任。</p> <p>七、其他有助於瞭解推動永續發展執行情形之重要資訊：</p> <p>(一) 本公司曾參與成立慈善會針對社會弱勢族群給予定期經濟上的援助如養老院及低收入戶。</p> <p>(二) 本公司通過認證如下</p>			
認證項目	認證日期	有效期限	
ISO14001:2015 環境管理	2004/10/1	2019/10/15	2022/9/30
ISO9001:2015 質量管理	1997/4/1	2020/3/27	2023/3/31
ISO9001:2015 質量管理	2015/12/9	2021/10/15	2024/12/8
ISO9001:2015 質量管理	2020/7/31	2020/7/31	2023/7/30
ISO14001:2015 環境管理	2013/12/26	2021/1/27	2022/10/22
ISO45001:2018 職業健康安全	2013/12/26	2021/1/27	2022/12/26
IATF16949:2016	2020/4/14	2020/4/14	2023/4/13
IECQ 有害物質過程管理	2020/9/23	2020/9/23	2023/9/23
ISO14001:2015 環境管理	2009/4/3	2021/9/2	2024/9/13
ISO9001:2015 質量管理	2009/3/12	2021/9/2	2024/9/13
IATF16949:2016 汽車業品質管理系統	2021/9/9	2021/9/9	2024/9/8
ISO9001:2015 質量管理	2021/11/29	2021/11/29	2024/11/29

(六) 履行誠信經營情形及與上市上櫃公司誠信經營守則差異情形及原因

評估項目	運作情形		與上市上櫃公司誠信經營守則差異情形及原因
	是	否	
<p>一、訂定誠信經營政策及方案</p> <p>(一) 公司是否制定經董事會通過之誠信經營政策，並於規章及對外文件中明示誠信經營之政策、作法，以及董事會與高階管理階層積極落實經營政策之承諾？</p>	✓		<p>摘要說明</p> <p>(一) 本公司已訂定道德行為準則，明訂相關規範，使公司之董事及經理人之行為符合道德標準，並使利害關係人更加瞭解公司之道德行為準則。</p>
			尚無重大差異。

評估項目	運作情形		與上市上櫃公司誠信經營 則差異情形及原因
	是	否	
(二) 公司是否建立不誠信行為風險之評估機制，定期分析及評估營業範圍內具較高不誠信行為風險之營業活動，並據以訂定防範不誠信行為方案，且至少涵蓋「上市上櫃公司誠信經營守則」第七條第二項各款行為之防範措施？	✓	(二) 本公司於防範方案中，具體載明本公司人員執行業務時，禁止行賄及收賄，禁止提供非政治禮獻金，禁止不當慈善捐助或贊助及禁止不合理禮物、款待或其他不當利益。 本公司舉辦與誠信經營議題相關之教育訓練(含誠信經營法規遵行、稅務、會計制度及內部控制等相關課程計4,321人次，合計8,332人時)。	尚無重大差異。
(三) 公司是否於防範不誠信行為方案內明定作業程序、行為指南、違規之懲戒及申訴制度，且落實執行，並定期檢討修正前揭方案？	✓	(三) 本公司於前開規範中，對於利益衝突、客戶資訊保密、業務往來等事項明定行為指南，並定期或不定期以教育訓練方式宣導，使員工可確實瞭解及遵守。	尚無重大差異。
二、落實誠信經營			
(一) 公司是否評估往來對象之誠信紀錄，並於其與往來交易對象簽訂之契約中明訂誠信行為條款？	✓	(一) 本公司訂有「客戶授信管理作業」及「供應商管制程序」，對於不符標準者將不予以往來或降低交易額度；另已於商業契約中明訂誠信行為條款。	尚無重大差異。
(二) 公司是否設置隸屬董事會之推動企業誠信經營專責單位，並定期(至少一年一次)向董事會報告其誠信經營政策與防範不誠信行為方案及監督執行情形？	✓	(二) 本公司設置直屬董事會之稽核室，定期或不定期向董事會報告，另員工如發現相關不當違反企業誠信情事時，亦應依規定通報稽核室或相關單位，以利及時處理。	尚無重大差異。
(三) 公司是否制定防止利益衝突政策、提供適當陳述管道，並落實執行？	✓	(三) 本公司已於前開規範中訂定利益衝突之相關處理程序。	尚無重大差異。
(四) 公司是否為落實誠信經營已建立有效的會計制度、內部稽核制度，並由內部稽核單位依不誠信行為風險之評估結果，擬訂相關稽核計畫，並據以查核防範不誠信行為方案之遵循情形，或委託會計師執行查核？	✓	(四) 本公司已建立會計制度及內部控制制度，內部稽核人員定期或不定期進行各項稽核作業。	尚無重大差異。
(五) 公司是否定期舉辦誠信經營之內、外部之教育訓練？	✓	(五) 本公司透過各式會議宣導企業文化及誠信經營	尚無重大差異。

評估項目	運作情形		與上市上櫃公司誠信經營守則差異情形及原因
	是	否	
三、公司檢舉制度之運作情形 (一) 公司是否訂定具體檢舉及獎勵制度，並建立便利檢舉管道，及針對被檢舉對象指派適當之受理事務人員？	✓		尚無重大差異。
(二) 公司是否訂定受理檢舉事項之調查標準作業程序及、調查完成後應採取之後續措施相關保密機制？	✓		尚無重大差異。
(三) 公司是否採取保護檢舉人不因檢舉而遭受不當處置之措施？	✓		尚無重大差異。
四、加強資訊揭露 公司是否於其網站及公開資訊觀測站，揭露其所定誠信經營守則內容及推動成效？	✓		尚無重大差異。
五、公司如依據「上市上櫃公司誠信經營守則」定有本身之誠信經營守則者，請敘明其運作與所定守則之差異情形：本公司已訂定誠信經營守則，並落實其守則內容。			本公司已架設網站，未來將逐步建置誠信經營相關資訊之揭露。
六、其他有助於瞭解公司誠信經營運作情形之重要資訊：(如公司檢討修正其訂定之誠信經營守則等情形) 公司與供應商簽訂「廠商承諾書」，明訂供應商應確保以透明與公平之方式進行商業交易活動；對於客戶則以誠信原則進行交易，並視情況加註於交易合約，以示本公司誠信經營之決心。			

(七) 公司如有訂定公司治理守則及相關規章者，應揭露其查詢方式

本公司網站已揭露訂定之治理守則及相關規章，投資人可至本公司網站查詢，公司網址：www.eson.com.cn。

(八) 其他足以增進對公司治理運作情形瞭解之重要資訊

無。

(九) 內部控制制度執行情況

1. 內部控制制度聲明

Eson Precision Ind. Co., Ltd.

乙盛精密工業股份有限公司

內部控制制度聲明書



日期：111年03月18日

本公司民國110年度之內部控制制度，依據自行評估的結果，謹聲明如下：

- 一、本公司確知建立、實施和維護內部控制制度係本公司董事會及經理人之責任，本公司業已建立此一制度。其目的係在對營運之效果及效率(含獲利、績效及保障資產安全等)、報導具可靠性、及時性、透明性及符合相關規範暨相關法令規章之遵循等目標的達成，提供合理的確保。
- 二、內部控制制度有其先天限制，不論設計如何完善，有效之內部控制制度亦僅能對上述三項目標之達成提供合理的確保；而且，由於環境、情況之改變，內部控制制度之有效性可能隨之改變。惟本公司之內部控制制度設有自我監督之機制，缺失一經辨認，本公司即採取更正之行動。
- 三、本公司係依據「公開發行公司建立內部控制制度處理準則」(以下簡稱「處理準則」)規定之內部控制制度有效性之判斷項目，判斷內部控制制度之設計及執行是否有效。該「處理準則」所採用之內部控制制度判斷項目，係為依管理控制之過程，將內部控制制度劃分為五個組成要素：1. 控制環境，2. 風險評估，3. 控制作業，4. 資訊與溝通，及5. 監督作業。每個組成要素又包括若干項目。前述項目請參見「處理準則」之規定。
- 四、本公司業已採用上述內部控制制度判斷項目，評估內部控制制度之設計及執行的有效性。
- 五、本公司基於前項評估結果，認為本公司於民國110年12月31日的內部控制制度(含對子公司之監督與管理)，包括瞭解營運之效果及效率目標達成之程度、報導係屬可靠、及時、透明及符合相關規範暨相關法令規章之遵循有關的內部控制制度等之設計及執行係屬有效，其能合理確保上述目標之達成。
- 六、本聲明書將成為本公司年報及公開說明書之主要內容，並對外公開。上述公開之內容如有虛偽、隱匿等不法情事，將涉及證券交易法第二十條、第三十二條、第一百七十一條及第一百七十四條等之法律責任。
- 七、本聲明書業經本公司民國111年03月18日董事會通過，出席董事7人中，有0人持反對意見，餘均同意本聲明書之內容，併此聲明。

Eson Precision Ind. Co., Ltd.

乙盛精密工業股份有限公司



董事長：



簽章

總經理：



簽章

2. 委託會計師專案審查內部控制制度之會計師審查報告：無。

(十) 最近年度及截至年報刊印日止，公司及其內部人員依法被處罰，或公司對其內部人員違反內部控制制度規定之處罰，其處罰結果可能對股東權益或證券價格有重大影響者，應列明其處罰內容、主要缺失與改善情形：無。

(十一) 最近年度截至年報刊印日止，股東會及董事會之重要決議

1. 股東會重要決議內容

會議日期	提案
2021.07.07	1. 通過承認 2020 年度營業報告書案及合併財務報表案 執行情形：決議通過 2. 通過承認 2020 年度盈餘分配案 執行情形：訂定 2021 年 8 月 31 日為除息基準日，2021 年 9 月 27 日為發放日（每股配發 1.7 元） 3. 通過修訂「公司章程」案 執行情形：決議通過 4. 通過修訂「取得或處分資產處理程序」案 執行情形：決議通過 5. 通過修訂「董事選舉辦法」案 執行情形：決議通過 6. 通過修訂本公司「股東會議事規則」案 執行情形：決議通過 7. 全面改選董事案 執行情形：選任第 5 屆 7 席董事 8. 解除新董事及其代表人競業禁止之限制案 執行情形：決議通過

2. 董事會重要決議內容

會議日期	提案
2021.03.23	1. 通過本公司 109 年度員工及董事酬勞分派案 2. 通過本公司 109 年度營業報告書及合併財務報表案 3. 通過 109 年度「內部控制制度有效性考核」及「內部控制制度聲明書」案 4. 通過本公司定期評估簽證會計師獨立性 5. 通過本公司財務報告簽證會計師委任及報酬案 6. 通過修訂本公司「董事選舉辦法」 7. 通過修訂本公司「股東會議事規則」案 8. 通過修訂本公司「取得或處分資產處理程序」案 9. 通過本公司 109 年度盈餘分配案 10. 通過全面改選董事案 11. 通過召集 110 年股東常會案 12. 通過本公司董事長室協理調任財務長案 13. 通過本公司經理人獎金案 14. 通過本公司代理總經理案 15. 通過發言人任命案
2021.05.05	1. 通過修訂「公司章程」案 2. 通過提名董事（含獨立董事）候選人名單案

會議日期	提案
	3.通過解除新任董事及其代表人競業禁止限制案 4.通過召集 110 年股東常會案（新增討論案） 5.通過取消 109/11/10 本公司之子公司 Multiwin Precision Ind. Pte. Ltd. 增資 Multiwin De Mexico S.A. De C.V.美金 880 萬元案 6.通過本公司之子公司 Eson Precision Industry (Singapore) Pte. Ltd.增資 Multiwin De Mexico S.A. De C.V.美金 1,020 萬元案 7.通過本公司與關係人蔡嘉祥簽訂房屋租賃合約案
2021.06.18	1.通過擬重新訂定本公司 110 年股東常會召開日期、地點
2021.07.07	1.通過選舉本公司第五屆董事會董事長 2.通過委任薪資報酬委員會成員案
2021.08.26	1.通過修訂本公司「財務報表編制流程管理辦法」案 2.通過修訂「內部控制制度-非交易循環」案 3.通過修訂「關係人交易管理辦法」案 4.通過修訂本公司「集團企業、特定公司及關係人交易作業程序」案 5.通過本公司 110 年第二季合併財務報表案 6.通過本公司董事酬勞案 7.通過本公司擬與花旗(台灣)簽署並授權簽署 Letter of Support 等文件 8.通過本公司之子公司 Eson Precision Industry (Singapore) Pte. Ltd.新增投資案，於墨西哥中北部投資成立子公司從事生產，投資金額上限美金 1,500 萬 9.通過本公司董事長兼任總經理案 10.通過本公司協理級主管晉升副總經理案
2021.11.19	1.通過訂定 111 年稽核計畫 2.通過本公司 111 年營運計劃案 3.通過業經 110 年 8 月 26 日董事會決議通過之案由七，擬將原花旗(台灣)變更為 Citigroup Inc. and each subsidiary or affiliate 作為簽署主體，原已授權簽署 Letter of Support 等文件內容不變 4.通過本公司經理人 109 年員工酬勞案 5.通過本公司經理人年終獎金案
2022.03.18	1.通過本公司 110 年度員工及董事酬勞分派案 2.通過更換會計師事宜 3.通過本公司 110 年度營業報告書及合併財務報表案 4.通過 110 年度「內部控制制度有效性考核」及「內部控制制度聲明書」案 5.通過本公司定期評估簽證會計師獨立性 6.通過本公司 110 年度盈餘分配案 7.通過本公司「會計主管」異動案 8.通過修訂本公司「公司章程」案 9.通過召集 111 年股東常會案 10.通過本公司協理級主管晉升副總經理案

(十二) 最近年度及截至年報刊印日只董事會或監察人對董事會通過重要決議有不同意見且有紀錄或書面聲明者：無。

(十三) 最近年度及截至年報刊印日止，公司董事長、總經理、會計主管、財務主管、內部稽核主管、公司治理主管及研發主管等辭職解任情形之彙總

職稱	姓名	到任日期	解任日期	辭職或解任原因
總經理	蕭伊宏	2019.8.27	2021.3.23	生涯規劃
代理總經理	陳昭華	2021.3.23	2021.8.26	職務調整
會計主管	劉昆光	2020.3.19	2022.3.18	職務調整

四、簽證會計師公費資訊

單位：新台幣仟元

會計師事務所名稱	會計師姓名		會計師查核期間	審計公費	非審計公費	合計	備註
勤業眾信聯合會計師事務所	吳恪昌	邱明玉	2021.1.1-2021.12.31	7,250	1,450	8,700	-

(一) 給付簽證會計師、簽證會計師所屬事務所及其關係企業之非審計公費為審計公司之四分之一以上者：

無。

(二) 更換會計師事務所且更換年度所支付之審計公費較更換前一年度之審計公費減少者：

無。

(三) 審計公費較前一年度減少百分之十以上者，是否揭露審計公費減少金額、比例及原因：

無。

(四) 非審計公費主要係制度設計、協助翻譯英文財報及稅報簽證。

五、更換會計師資訊：

(一) 關於前任會計師

更換日期	2022.3.18
更換原因及說明	配合事務所內部輪調更換簽證會計師
說明係委任人或會計師終止或不接受委任	不適用
最新兩年內簽發無保留意見以外之查核報告書意見及原因	不適用
與發行人有無不同意見	不適用
其他揭露事項	不適用

(二) 關於繼任會計師

事務所名稱	勤業眾信聯合會計師事務所
會計師姓名	吳恪昌、邱明玉
委任之日期	2022.3.18
委任前就特定交易之會計處理方法或會計原則及對財務報告可能簽發之意見諮詢事項及結果	不適用
繼任會計師對前任會計師不同意見事項之書面意見	不適用

(三) 前任會計師對本準則第 10 條第 6 款第 1 目及第 2 目之 3 事項之復函：不適用。

六、公司之董事長、總經理、負責財務或會計事務之經理人，最近一年內曾任職於簽證會計師所屬事務所或其關係企業者：

無。

七、董事、經理人及持股比例超過百分之十之股東股權移轉及股權抵押變動情形

(一) 董事、監察人、經理人及大股東股權變動情形

單位：股

職稱	姓名	2021 年度		2022 年截至 4 月 26 日止	
		持有股數 增(減)數	質押股數 增(減)數	持有股數 增(減)數	質押股數 增(減)數
董事長/總經理	Ace Progress Holdings Limited 優展控股有限公司	-	-	-	-
	代表人：蔡嘉祥	-	-	-	-
董事	Ace Progress Holdings Limited 優展控股有限公司	-	-	-	-
	代表人：熊秉政	-	-	-	-
董事	Golden Harvest Management Limited	-	-	-	-
	代表人：李光曜	-	-	-	-
董事	Golden Harvest Management Limited	-	-	-	-
	代表人：李偉綱	-	-	-	-
獨立董事	高誌謙	-	-	-	-
獨立董事	林志忠	-	-	-	-
獨立董事	李堅明	-	-	-	-
副總經理	陳翠玲	-	-	-	-
財務長/會計 主管	林猷清	-	-	-	-
經理	劉俐伶	-	-	-	-

(二) 股權移轉之相對人為關係人資訊：

無。

(三) 股權質押之相對人為關係人資訊：

無。

八、持股比例占前十名之股東，其相互間為關係人或為配偶、二親等以內之親屬關係之資訊：

2022年4月26日；單位：股

姓名	本人持有股份		配偶、未成年子女持有股份		利用他人名義合計持有股份		前十大股東相互間具有關係人或為配偶、二親等以內之親屬關係者，其名稱或姓名及關係		備註
	股數	持股比例	股數	持股比例	股數	持股比例	名稱(或姓名)	關係	
Golden Harvest Management Limited	44,613,345	26.47%	-	-	-	-	-	-	-
代表人：李光曜	-	-	-	-	-	-	-	-	-
Ace Progress Holdings Limited 優展控股有限公司	15,351,375	9.11%	-	-	-	-	-	-	-
代表人：蔡嘉祥	-	-	-	-	-	-	-	-	-
台新銀行託管一鉅國際有限公司投資專戶	9,365,000	5.56%	-	-	-	-	-	-	-
渣打託管列支敦士登銀行	7,198,000	4.27%	-	-	-	-	-	-	-
台新國際商業銀行受託保管起世界開發有限公司投資專戶	5,162,000	3.06%	-	-	-	-	-	-	-
Legend Company Ltd.	2,841,078	1.69%	-	-	-	-	-	-	-
代表人：WU DEAN	-	-	-	-	-	-	-	-	-
洪志廷	1,669,000	0.99%	-	-	-	-	-	-	-
謝德宗	1,059,000	0.63%	-	-	-	-	-	-	-
朱明章	1,024,000	0.61%	-	-	-	-	-	-	-
渣打託管利國皇家銀行(新加坡)有限公司	838,000	0.50%	-	-	-	-	-	-	-

九、公司、公司之董事、經理人及公司直接或間接控制之事業對同一轉投資事業之持股數，
並合併計算綜合持股比例

2022年4月26日；單位：股

轉投資事業	本公司直接及間接投資		董事、監察人、經理人及直接或間接控制事業之投資		綜合投資	
	股數	持股比例 (%)	股數	持股比例 (%)	股數	持股比例 (%)
Multiwin Precision Ind Pte. Ltd.	19,800,001	100.00	-	-	19,800,001	100.00
Global Sun Trading Co., Ltd.	2,810,000	100.00	-	-	2,810,000	100.00
All Spacer Enterprises Co., Ltd.	6,300,000	100.00	-	-	6,300,000	100.00
MultiwinDe Mexico S.A.De C.V.	841,732	100.00	-	-	841,732	100.00
Heng Xie Enterprises Limited	495,280,151	100.00	-	-	495,280,151	100.00
Eson Europe S.R.O.	註 1	100.00	-	-	註 1	100.00
Grand Liberty Co., Ltd.	24,100,000	100.00	-	-	24,100,000	100.00
Ample Wealth Enterprise Ltd.	1	100.00	-	-	1	100.00
Zeal International Co., Ltd.	1	100.00	-	-	1	100.00
Eson Precision Industry (Singapore) Pte. Ltd.	19,000,000	100.00	-	-	19,000,000	100.00
Eson (VN) Precision Industry Co., Ltd.	註 1	100.00	-	-	註 1	100.00
Eson Precision Engineering (Malaysia) Sdn. Bhd.	31,000,000	100.00	-	-	31,000,000	100.00
Eson Batupahat Precision Engineering Sdn. Bhd.	19,000,000	100.00	-	-	19,000,000	100.00
Unique Champion Co., Ltd.	1	100.00	-	-	1	100.00
Eson Slovakia A.S.	230	100.00	-	-	230	100.00
Kong Eagle International Limited.	60,465,117	100.00	-	-	60,465,117	100.00
Zenith Profits Co., Ltd.	1	100.00	-	-	1	100.00
Blackyotta Co., Ltd.	200,000	100.00	-	-	200,000	100.00
昆山乙盛機械工業有限公司	註 1	100.00	-	-	註 1	100.00
煙台正乙精密電子有限公司	註 1	100.00	-	-	註 1	100.00
無錫欣冠金屬科技有限公司	註 1	100.00	-	-	註 1	100.00
東莞乙宏精密模具有限公司	註 1	100.00	-	-	註 1	100.00
昆山康瑞包裝材料有限公司	註 1	100.00	-	-	註 1	100.00
ESONMEX Monterrey S.A. De C.V.	1,100,100	100.00	-	-	1,100,100	100.00

註 1：有限公司，故無發行股數。

肆、募資情形

一、資本及股份：

(一) 股本來源

1. 股份種類

2022年4月26日；單位：仟股

股份種類	核定股本			備註
	流通在外股份	未發行股份	合計	
普通股	168,529	131,471	300,000	上市

2. 股本形成經過

2022年4月26日

年月	發行價格(元)	核定股本		實收股本		備註		
		股數(仟股)	金額(仟元)	股數(仟股)	金額(仟元)	股本來源	以現金以外之財產抵充股款者	其他
2008/06	USD 0.1	1 股	USD0.1(元)	1 股	USD0.1(元)	購買股權	無	無
2008/07	USD0.78067	200,000	USD20,000	97,749	USD 9,774	現金增資	無	註 1
2009/01	USD0.89144	200,000	USD20,000	132,827	USD 13,283	現金增資	無	註 2
2012/08	USD 1	200,000	USD20,000	152,827	USD 15,283	現金增資	無	註 3
2012/10	-	152,827	NTD 1,528,273	45,848	NTD 458,482	股本幣別轉換	無	註 4
2012/10	-	152,827	NTD 1,528,273	152,827	NTD 1,528,273	資本公積轉增資	無	註 5
2013/11	NTD36	200,000	NTD2,000,000	171,932	NTD1,719,323	現金增資	無	註 6
2014/09	-	200,000	NTD2,000,000	180,529	NTD1,805,289	盈餘轉增資	無	註 7
2015/11	-	200,000	NTD2,000,000	173,529	NTD1,735,289	庫藏股註銷	無	註 8
2019/03	-	200,000	NTD2,000,000	168,529	NTD1,685,289	庫藏股註銷	無	註 9

註 1：本公司現金增資發行新股計 97,749,099 股。

註 2：本公司現金增資發行新股計 35,078,200 股。

註 3：本公司現金增資發行新股計 20,000,000 股。

註 4：本公司變更股本面額，由每股美金 0.1 元變更為每股新台幣 10 元。

註 5：本公司將新台幣 1,069,791,100 元股票發行溢價轉增資。

註 6：金管證發字第 1020040802 號核准。

註 7：台證上二字號第 10300189191 號核准。

註 8：台證上二字號第 10400239291 號核准。

註 9：台灣證券交易所 2019 年 3 月 29 日同意在案。

(二) 股東結構

2022年4月26日；單位：股

股東結構 數量	政府機構	金融機構	大陸 投資機構	其他法人	個人	外國機構 及外人	合計
人 數	-	1	-	39	21,575	63	21,678
持有股數	-	1,000	-	1,484,134	77,612,535	89,431,246	168,528,915
持股比例	0.00%	0.00%	-	0.88%	46.05%	53.07%	100.00%

註：「個人」及「外國機構及外人」定義，係以其國籍是否為中華民國國籍來區分，故本表之「個人」係指具有中華民國國籍之個人，而「外國機構及外人」則指非中華民國之個人及法人。

(三) 股權分散情形

2022年4月26日；單位：人、股

持 股 分 級	人 數	持 有 股 數	持 股 比 例
1 至 999	1,818	305,704	0.18%
1,000 至 5,000	17,271	31,999,653	18.99%
5,001 至 10,000	1,559	12,765,309	7.58%
10,001 至 15,000	359	4,721,823	2.80%
15,001 至 20,000	251	4,687,999	2.78%
20,001 至 30,000	183	4,743,428	2.82%
30,001 至 40,000	74	2,697,000	1.60%
40,001 至 50,000	38	1,781,800	1.06%
50,001 至 100,000	63	4,358,550	2.59%
100,001 至 200,000	34	4,968,500	2.95%
200,001 至 400,000	13	3,467,250	2.06%
400,001 至 600,000	3	1,502,101	0.89%
600,001 至 800,000	2	1,409,000	0.83%
800,001 至 1,000,000	1	838,000	0.49%
1,000,001 以上	9	88,282,798	52.38%
合 計	21,678	168,528,915	100.00%

(四) 主要股東名單

2022年4月26日；單位：股

主要股東名稱	股份	持有股數	持股比例
Golden Harvest Management Limited		44,613,345	26.47%
Ace Progress Holdings Limited 優展控股有限公司		15,351,375	9.11%
台新銀行託管一鉅國際有限公司投資專戶		9,365,000	5.56%
渣打託管列支敦士登銀行		7,198,000	4.27%
台新國際商業銀行受託保管超世界開發有限公司投資專戶		5,162,000	3.06%
Legend Company Ltd.		2,841,078	1.69%
洪志廷		1,669,000	0.99%
謝德宗		1,059,000	0.63%
朱明章		1,024,000	0.61%
渣打託管利國皇家銀行(新加坡)有限公司		838,000	0.50%
合計		89,120,798	52.89%

(五) 每股市價、淨值、盈餘及股利資料

單位：新台幣元；仟股

項 目	年 度		2020 年	2021 年
	每股市價	最高		63.30
最低			22.80	49.60
平均(註1)			44.52	69.53
每股淨值	分配前		35.15	35.46
	分配後		33.45	尚未分配
每股盈餘	加權平均股數		168,529	168,529
	每股盈餘(註2)	分配前	2.74	2.75
		分配後	2.73	2.74
每股股利	現金股利		1.7	1.4
	無償配股	盈餘配股	-	-
		資本公積配股	-	-
	累積未付股利		-	-
投資報酬分析 (註3)	本益比		12.63	23.92
	本利比		20.36	46.99
	現金股利殖利率		4.91%	2.13%

資料來源：2020~2021年經會計師查核簽證。

註1：列示各年度普通股最高及最低市價，並按各年度成交值與成交量計算各年度平均市價。

註2：以基本每股盈餘歸屬予母公司股東列示；2021年度盈餘分配尚未經股東常會決議。

註3：本益比＝當年度每股平均收盤價/每股盈餘。

本利比＝當年度每股平均收盤價/每股現金股利。

現金股利殖利率＝每股現金股利/當年度每股平均收盤價。

(六) 公司股利政策及執行狀況

1. 公司章程所訂之股利政策：

董事會經股東會以普通決議通過後，或於章程第 11.4(a)條所述情況下，依重度決議通過後，於不違反章程及股東會之指示下，依各股東持股比例發放股利予股東，且股利得以現金、股份、或依章程第 13.2 條之規定將其全部或部分以各種資產發放。公司就未分派之股利概不支付利息。

除法律、第 11.4(a)條、本章程或股份所附權利另有規定者外，公司得依股東常會以普通決議通過之董事會盈餘分派提案，分派盈餘。除以公司已實現或未實現利益、股份發行溢價帳戶或開曼公司法允許之公積、準備金或其他款項支付股利或為其他分派外，公司不得發放股利或為其他分派。除股份所附權利另有規定者外，所有股利及其他分派應依股東持有股份比例計算之。如股份發行條件係從一特定日期開始計算股利，則該股份之股利應依此計算。

公司年度如有「獲利」(定義如後)，應提撥當年度獲利的百分之二(2%)至百分之八(8%)為員工酬勞，員工酬勞之發放對象包含符合一定條件之從屬公司員工；公司得以上開獲利數額，提撥不多於當年度獲利的百分之零點五(0.5%)為董事酬勞。員工酬勞及董事酬勞分派案應由董事會三分之二以上董事出席及出席董事過半數同意之決議行之，並提股東會報告。但公司尚有累積虧損時，應預先保留彌補數額，再依前述比例提撥員工酬勞及董事酬勞。前述「獲利」係指公司之稅前淨利。為免疑義，稅前淨利係指支付員工酬勞及董事酬勞前之數額且不含先前年度之累積盈餘。

就公司股利政策之決定，董事會了解公司營運之業務係屬成熟產業，且公司具有穩定之收益及健全之財務結構。關於各會計年度建請股東同意之股利或其他分派數額（若有）之決定，董事會：

- (a) 得考量公司各該會計年度之盈餘、整體發展、財務規劃、資本需求、產業展望及公司未來前景等，以確保股東權利及利益之保障；及
- (b) 應於每會計年度自公司盈餘中提列：(i) 支付相關會計年度稅款之準備金；(ii) 彌補過去虧損之數額；(iii) 百分之十(10%)之一般公積，及(iv) 依董事會依第 14.1 條決議之公積或證券主管機關依公開發行公司規則要求之特別盈餘公積。

在不違反開曼公司法之情形下，且依第 13.4 條提撥員工酬勞及董事酬勞，並依第 13.5 條之分派政策提撥董事會認為適當之金額後，董事會應於各會計年度建請股東同意分派不少於可分派數額中屬上一會計年度盈餘部分(不含先前年度之累積盈餘)之百分之十(10%)作為股東股利，並於股東會決議通過後分派。

股東股利及員工酬勞之分派，得依董事會決定以現金、或以該金額繳足尚未發行股份之價金、或兩者併採之方式而分配予員工或股東；惟就股東股利部分，所發放之現金股利不得少於全部股利之百分之五十(50%)。公司就未分派之股利及酬勞概不支付利息。

2. 執行狀況：

本公司 2021 年盈餘分派議案，業經 2022 年 3 月 18 日董事會通過，擬發放現金股利 1.4 元，此部分尚待本次股東會決議，相關盈餘分派表如下：

		單位：新台幣元
期初未分配盈餘		1,268,085,036
2021 年本期淨利	463,781,239	
提列法定盈餘公積 (10%)	(46,378,124)	
本年度可供分配盈餘	417,403,115	417,403,115
提列特別盈餘公積		(125,994,950)
分配項目		
股東現金股利 (每股新台幣 1.4 元)		(235,940,481)
期末累計未分配盈餘		1,323,552,720

1. 股利分配係採“元以下無條件捨去”計算方式，現金股利分配實際以新台幣配發。
2. 上述新台幣金額，係依功能性貨幣美金轉換結果。

3. 預期有重大異動說明：無。

(七) 本年度擬議之無償配股對公司營業績效及每股盈餘之影響
不適用。

(八) 員工酬勞及董事酬勞

1. 本公司章程所載員工酬勞及董事酬勞之成數或範圍：

公司年度如有「獲利」(定義如后)，應提撥當年度獲利的百分之二(2%)至百分之八(8%)為員工酬勞，員工酬勞之發放對象包含符合一定條件之從屬公司員工；公司得以上開獲利數額，提撥不多於當年度獲利的百分之零點五(0.5%)為董事酬勞。員工酬勞及董事酬勞分派案應由董事會三分之二以上董事出席及出席董事過半數同意之決議行之，並提股東會報告。但公司尚有累積虧損時，應預先保留彌補數額，再依前述比例提撥員工酬勞及董事酬勞。前述「獲利」係指公司之稅前淨利。為免疑義，稅前淨利係指支付員工酬勞及董事酬勞前之數額且不含先前年度之累積盈餘。

2. 本期估列員工酬勞及董事酬勞金額之估列基礎、配發股票紅利之股數計算基礎及實際配發金額若與估列數有差異時之會計處理

本公司員工酬勞及董事酬勞以公司章程所訂之成數為基礎並依此原則於各年度進行估列，若嗣後如有股東會決議實際配發金額與估列數有差異時，將視為會計估計變動，並列為決議年度之損益。

3. 董事會通過之擬議配發員工酬勞等資訊：

(1) 本公司 2021 年盈餘分派案，經董事會通過擬議配發董事酬勞新台幣 3,145,112 元及員工現金酬勞新台幣 25,160,816 元。

(2) 配發員工現金酬勞、股票酬勞及董事酬勞金額，若與認列費用年度估列金額有差異者，應揭露差異數、原因及處理情形：係以截至當期考量提列 10% 之一般公積等因素後之未分配盈餘，在公司章程所訂成數範圍內按一定比例估

列，若嗣後股東會決議實際配發金額與估列數有差異時，則依會計估計變動處理，於股東會決議年度調整入帳。

(3)擬議配發員工股票酬勞金額及占本期稅後純益及員工酬勞總額合計數之比率：不適用。

(4)考慮擬議配發員工酬勞及董事酬勞後之設算每股盈餘：

因應員工酬勞及董事酬勞費用化，故不適用。

4. 前一年度配發員工酬勞及董事、監察人酬勞情形

本公司 2020 年度員工現金酬勞及董事酬勞經董事會決議，並於 2021 年 7 月 7 日報告股東會配發員工現金股利，董事酬勞金額如下：

配發項目	金額（新台幣元）
員工現金酬勞	24,708,621
董事酬勞	3,088,571

上述董事酬勞及員工現金酬勞已於 2020 年度費用化，其費用列帳金額與股東會決議配發之金額並無差異。

(九) 公司買回本公司股份情形

無。

二、公司債(含海外公司債)辦理情形

無。

三、特別股辦理情形

無。

四、海外存託憑證之辦理情形

無。

五、員工認股權憑證及限制員工權利新股辦理情形

無。

六、併購或受讓他公司股份發行新股辦理情形

無。

七、資金運用計畫執行情形

無。

伍、營運概況

一、業務內容

(一) 業務範圍

1. 所營業務之主要內容

本公司主要從事各式消費性電子部品機構件以及模具之設計、開發、製造及銷售等業務。

2. 主要產品之營業比重

單位：新台幣仟元

產品	2020 年度		2021 年度	
	金額	營業比重	金額	營業比重
電視機構件	4,067,387	41.13%	5,092,982	42.29%
汽車機構件	3,023,777	30.58%	4,033,012	33.49%
伺服器機構件	1,790,218	18.10%	2,139,873	17.77%
模具及其他	1,008,553	10.19%	776,578	6.45%
合計	9,889,935	100.00%	12,042,445	100.00%

3. 公司目前之商品(服務)項目

A. 模具設計與生產銷售

以精密模具出發，累積多年專業技術，滿足各種客戶模具需求，進行生產自用及對外銷售。

B. 各式消費性電子部品機構件設計與製造

依客戶需求，專業生產各式尺寸的電視機構件，以及 NB、PC、Server、網通產品、遊戲機、家電等產品的機構件。

C. 產品外觀處理加工

對於機構件素材進行表面處理，如金屬/塑件表面噴塗及鐫雕等工藝。

4. 計畫開發之新商品(服務)

A. 電視部品及商用顯示器：8K電視、可捲曲電視、人工智能、物聯網以及HDR技術普及，受惠於新技術的刺激，促進電視換機需求逐步在市場發酵；而電視產品尺寸將持續放大(≥70吋)，同時也因應4K電視售價逐年降低；此外，人機互動應用的持續發展將帶動商用顯示器市場的成長。受惠於以上各點，預期電視部品與商用顯示器將持續提升。乙盛將憑藉優異的模具技術與精良設備，滿足產能與創造更佳營收。

B. 新能源汽車相關產品應用：隨著各國對新能源政策加大扶植；配套設施充電樁的普及；此外，技術進步帶來了巨大的成本削減，關鍵的推動因素是電池化學的發展和製造廠生產能力的擴大等因素，這些動態發展為電動汽車和充電基礎設施的增加部署提供了積極的前景。2030年，IEA預測電動汽車市場份額達到30%，電動汽車銷量達到4300萬輛，庫存超過2.5億輛。乙盛將現有對消費性電子產品的技術，轉化至電動汽車的充電柱的相關部件生產規劃與產品開發；此外，乙盛對於大尺寸的機構件具備多年的開發與製造經驗，將轉化於新能源汽車機構件開發；進而創造新商機，實現營收持續成長。

C. 伺服器產品：人工智慧(AI)、虛擬實境(VR) / 擴增實境(AR)、5G等新技術、新應用的演進，帶動伺服器持續成長。伺服器產業近年維持緩步上揚步調，預估未來也將如此，伺服器主要成長動能將來自雲端服務業者需求，影響所及的是後端供應鏈版圖變化，伺服器的小碎步成長，反成為供應鏈關注焦點，從核心處理器到伺服器設計製造，都成兵家必爭之地。乙盛將運用海外廠區生產設備與地理優勢，展開與當地通訊設備商之合作機會。

(二) 產業概況

1. 產業發展與現況

近年全新的計算和系統架構面市，如大數據、雲計算、物聯網、人工智能等技術，使各產業更加的多元化、科技化，全新的消費終端層出不窮，如智能手機升級、VR/AR、智能家居、可穿戴設備、汽車電子等，徹底顛覆傳統的產業結構。

本公司也因應產業動態的變更也積極發展周邊產品的開發，同時3C電子商品也在個人個性化的流行時尚文化上，產品的外觀也成為消費者取決購買的主要因素。

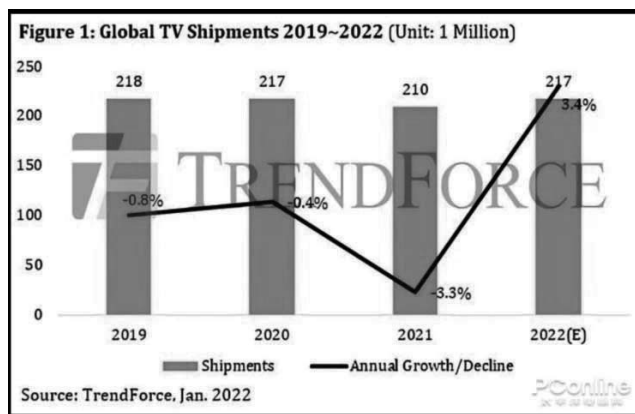
有鑑於此，根據目前多元化產品所發展出的新商機，本公司所生產之內外機構件，在材質的比較上，除成本較低的塑膠外觀件應用在中低價位產品上，具較佳的剛性，且散熱性佳，可用於以輕薄、高質感的金屬材料選定，是近期積極投入研究發展的方向。

隨著各項產業發展多年，在終端產品應用上，主要應用在液晶電視相關產業、汽車產業及伺服器等產品，而終端產品的產業變化，亦將直接影響本公司的業務發展：

A. 液晶電視及商用顯示器

據統計機構公佈的資料顯示，2021年全球電視總出貨量下降3.2%，累計售出約2.1億台。儘管去年電視機的總出貨量下降，但OLED電視的銷量卻看漲。去年三季度時，機構預計OLED電視的出貨將達到680萬台，同比增長72.8%。這主要是由於OEM專注於確保OLED電視的生產不受干擾。

現在看來，LCD面板和OLED面板之間的價格差異或已經縮小到歷史極值。經過2021年下半年電視面板價格大幅修正後，今年面板價格將有利於品牌的佈局。這也意味著全球智慧電視市場有望迎來持續穩健的發展，2022年也是一個能實現恢復增長的絕好機會。



針對未來5年液晶電視行業趨勢，將以大尺寸化、高解析度化、高端化

與社交化作為引領行業成長的契機。

大尺寸化：主流尺寸向65英寸遷移

近年來，隨著高世代液晶面板產線產能的不斷釋放，電視面板供應尺寸不斷提升，推動了電視主流尺寸由 55 英寸向 65 英寸、75 英寸遷移。從 2020 年開始，越來越多的電視品牌推出 75 英寸及以上尺寸新品，試圖在大尺寸市場獲得先機。

而且隨著 10.5 代線產能的進一步釋放，電視市場尺寸結構將進一步改變。目前，電視廠商已經將銷售重心逐漸向大尺寸電視市場傾斜，有望帶動電視市場平均尺寸快速提高。

高解析度化：主流品牌湧入8K戰場

8K 電視市場主要玩家已經不只是三星和索尼了，海信、TCL、創維、長虹、康佳、小米等都加入了 8K 電視市場戰局。

隨著網路逐年增速，且 SONY、微軟的次世代遊戲主機開始支援 8K 畫質的機會，將成為 8K 電視市場的突破口，帶動 8K 電視市場逐漸普及。

高端化：技術與品牌雙管齊下

高端市場一直被三星、索尼等國際品牌把持，中國電視品牌極待突破。2022 年中國品牌高端化路徑主要有兩個，一個是引入先進的顯示技術提升產品品質，另一個是將海外高端品牌引入國內。

隨著中國廠商的積極佈局，高端電視價格將有進一步調降，使出貨量有所上升，進一步強化整體出貨數量。

社交化：疫情催生市場新機遇

疫情雖然給電視市場按下了壓力鍵，但是也帶來了社交電視的新機遇，使 2020 年成為社交電視元年。受疫情影響，居家辦公、線上教育成為人們工作、學習的新常態，讓社交電視成為市場新需求。

在後疫情時代，社交電視將成為市場的剛需。雖然全球疫情已經緩解，但是疫情短期內難以完全消除，社交電視市場有望成為長期需求，推動電視市場的發展。

展望 2022 年，電視市場依然會朝著高端化、大尺寸化、高解析度化、社交化方向發展，75 英寸、8K 電視市場將加速普及，社交電視將更加流行，促進電視換機需求逐步在市場發酵；乙盛將憑藉在大尺寸電視的生產經驗，以優異的模具技術與精良設備，滿足產能與創造更佳營收。

B. 電動車與汽車相關產業

2021 年全球電動汽車銷量達到 675 萬輛，比 2020 年增長 108%。該數量包括乘用車、輕型卡車和輕型商用車。電動汽車（BEV&PHEV）在全球輕型汽車銷售中的全球份額為 8.3%，而 2020 年為 4.2%。BEV 占電動汽車總銷量的 71%，PHEV 占 29%。全球汽車市場在 2020 年的危機年僅增長了 4.7%。與 2020 年一樣，電動汽車在汽車需求和供應方面再次表現出彈性。

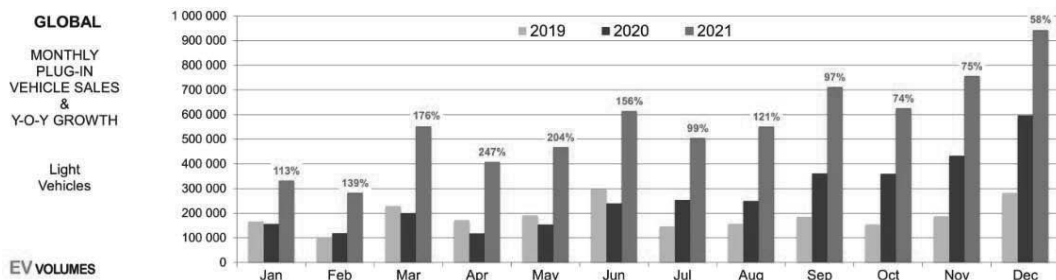


圖 2:2019-2021 每月電動汽車全球出貨量(單位：台) 來源 EV volumes

相對於 2020 年的低基數，需要看到 108% 的年增長率。由於監管和新冠肺炎的影響，2019 年和 2020 年的全球電動汽車銷量低於長期軌跡，2021 年又回到趨勢。雖然年環比增長看似極端，但 2021 年的成交量仍然合理。

特斯拉在其中佔有一席之地，以 93.6 萬輛的交付量領先 OEM 電動汽車排名，比 2020 年多出 43.6 萬輛。Model-3 達到 50.1 萬輛，成為僅次於豐田凱美瑞的第二大銷量中型品牌。福斯汽車集團排名第二，比亞迪上升 4 比特，達到第三位。比亞迪交付了近 60 萬輛（不含公交車），比 2020 年新增了 40 多萬輛。

在 2019 年和 2020 年的逆風之後，全球電動汽車銷量在 2021 年重回正軌。今年，我們預計電動汽車銷量將恢復正常增長，達到 950 萬輛左右，如果供應和物流方面的剩餘問題得到解決，銷量將更高。

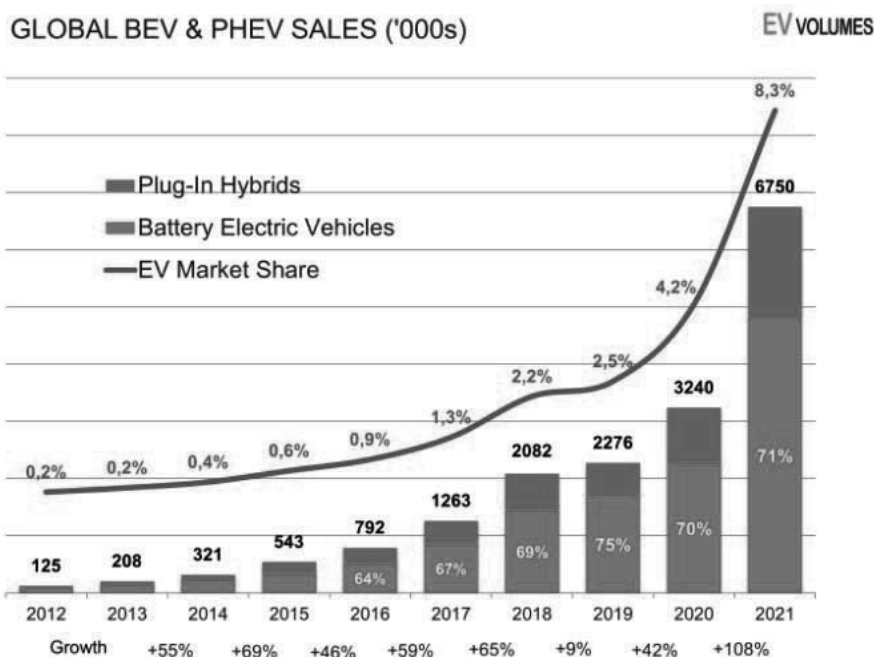


圖 3:2010-2021 各國電動汽車出貨量(單位：台) 來源 EV volumes

綜合以上，在未來 10 年中電動汽車市場將會以 29% 的年複合成長率持續增加，乙盛將運用優異的模具技術與精良設備，滿足產能與創造更佳營收。

C. 伺服器產業

自 COVID19 的疫情持續肆虐也因而加速了全球的數位化轉型，各國都意識到數字經濟將會是未來國家間經濟角力的核心。據 IDC 預測，到 2024 年全球數字經濟占 GDP 的比例將由當前的 50.1 % 提升至 58.1%。計算力指數

平均每提高 1 點，國家的數字經濟和 GDP 分別增長 3.3%和 1.8%。發展數字經濟，算力先行已經逐步成為各國的共識。特別是對於公共算力基礎設施的投入，正在成為拉動數字經濟增長的重要手段。

CNMO 從 TrendForce 集邦諮詢瞭解到，研究顯示，預估 2022 年伺服器整機出貨量也持續成長，主要的出貨力量是北美資料中心，年增幅約 13-14%。倘若疫情於明年獲得有效控制，以及國際物流、物料滿足等恢復正常或比預期更佳，此情況將會使伺服器業者開始增加出貨力道，整體伺服器市場出貨量年成長率可達 5~6%；整體而言，在歷經兩年的疫情影響之下，企業的彈性部署的趨勢已不可逆，無論總體經濟變化為何，TrendForce 對伺服器需求皆有雙位數成長的預期，整體伺服器需求亦將維持正成長。此外，由於疫情帶來的新常態，促進多數產業更加快數位化腳步，也挹注全球對資料中心需求水漲船高。值得注意的還有涵蓋雲端、5G、AR/VR、AI 及區塊鏈等技術，並被視為是下一代網際網路的「元宇宙」(Metaverse)。

惟仍需持續關注的議題將圍繞在伺服器潛在市場的訂單滿足情況，包含關鍵物料 PMIC 及 Lan chip 的滿足率，同時，明年來自 Intel 與 AMD 的兩大新平臺可否如期導入，進而挹注額外的轉換動能，也將成為該市場的一大變數。DIGITIMES Research 統計與分析，2021 年第四季度全球伺服器出貨量季增幅度較 10 月預估(約 2.6%)稍高，為 2.9%。預期 2022 年第一季雖仍有 IC 短缺問題，但亞馬遜、Google、Meta(元 Facebook)對伺服器需求強度不減，估計三家合計拉貨量可達高個位數季增，加強前季部門未滿足的訂單將遞延至第一季度出貨，全球伺服器出貨量，將僅季減 3.8%，並年增 1.7 成。綜合以上，從核心處理器到伺服器設計製造，都成兵家必爭之地。乙盛將運用海外廠區生產設備與地理優勢，展開與當地通訊設備商之合作機會。

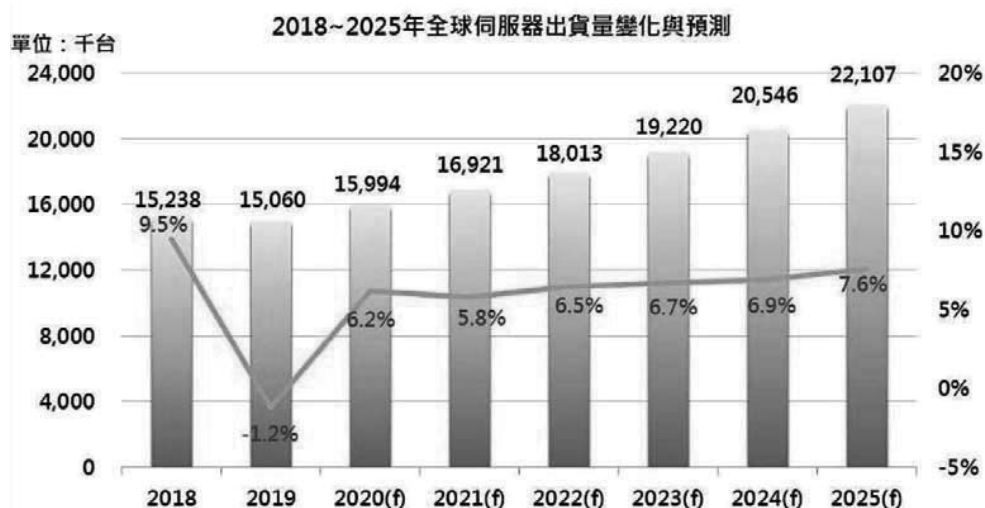


圖 4 2018-2025 年全球伺服器出貨量變化與預測(單位:千台)

來源：DIGITIMES

D. 低軌衛星產業

根據 TrendForce 集邦諮詢研究顯示，全球衛星市場目前以低軌衛星(LEO)最具發展優勢，由於低軌衛星距離地面較近，相較于高軌衛星(HEO)與中軌衛星(MEO)，更具備「低延遲、低輻射、低成本」等特性，且低軌衛星毋須架設基站，可於艱困與偏遠地區接收訊號，訊號覆蓋不受山區、海上、沙漠等地形限制，故可與移動通訊 5G 作互補，彌補 5G 與地面行動通訊未能傳輸地區。在低軌道衛星自 SpaceX 引領話題後，亦帶動更多衛星營運商相繼遞

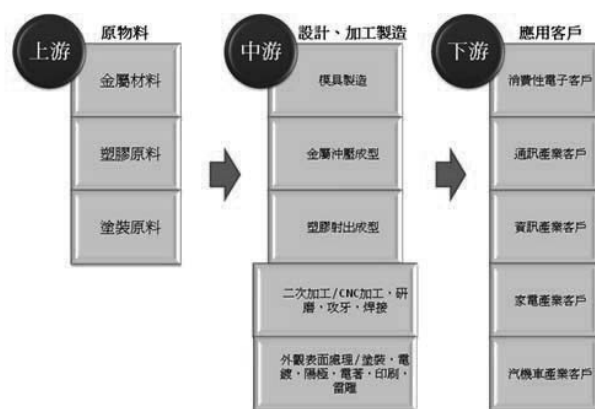
件發射衛星，預估至 2022 年全球衛星市場產值將有望達 2,950 億美元，年成長 3.3%。而衛星通信產業鏈包括四大環節：衛星製造、衛星發射、地面設備、衛星運營及服務。可以看出，衛星製造和發射，也具有顛覆性創新，一火箭 60 星，包括火箭能夠回收，批量生產帶來成本的降低，這實際上是最大的創新和進步。

以 OneWeb 來分析，公開的資料，低軌衛星 720 個，系統總容量 5.4Tbit/s，單使用者大概可以達到 400 兆比特/秒，如果平均使用者速率是 100 兆，OneWeb 整個系統可以支援併發的使用者數只有 5.4 萬個。實際上，單顆衛星現在統計下來，低軌衛星基站跟 5G 單基站的通信容量基本上在同一個數量級。

總之，低軌衛星系統優勢還是很突出的，局限性也很明顯，也是當前和 5G 是互補的關係，未來是 6G 的重要組成部分。低軌衛星通信跟 5G 是差異化定位，當前在世界各國積極發展低軌衛星系統戰略需求是十分明顯的。展望 2022 年，低軌衛星市場和發展空間潛力還是巨大的；乙盛將憑藉在多年製造技術的經驗累積，以優異的模具技術與精良設備，並配合全球生產基地的佈局安排，能夠滿足更多的產能與創造更佳營收。

2. 產業上、中、下游關聯性:

本公司從事精密模具製造、金屬沖壓成型、塑膠射出成型等零組件產品，其上游原料皆為國內外知名大廠所供應，下游產品應用客戶均為國際知名大廠。本公司長久穩定的經營管理，已與上下游廠商建立良好的合作夥伴關係，並能獲得第一手消息以利決策。下圖為現階段產業的上中下游關聯性說明：



3. 產品之各種發展趨勢

本公司所生產各種內外機構件之應用範圍廣泛，目前主要應用於消費性電子產品及資訊、通訊產品，因此經濟景氣及科技發展之變化，對於本公司之產銷有相當程度之影響。

目前消費性電子產品除了功能上之競爭，更強調外觀的多樣化。因此，對於機構件材料之選擇，也從早期的塑膠材料，逐漸增加金屬材料的比重。由於金屬材料的高散熱性、高強度，以及一體成型製程，讓產品可以更輕薄、可放入功能更強之電子組件而不影響其效能，且可透過表面處理製程，讓外觀質感更佳，使得金屬機構件之使用更為普遍。

在未來發展趨勢上，由於塑膠原料仍有其價格便宜的優勢，且亦可透過表面處理增加質感，故終端銷售廠商在產品機構件原料之選擇上，將會依消費者在價

格、外觀、功能等不同需求做出產品區隔，且在市場經濟不斷發展的情況下，各項消費性電子產品的需求將會持續，機構件產業亦將隨之成長。

4. 競爭情形

本公司主要產品為各式消費性電子部品機構件以及模具之設計與製造，主要競爭者包括鴻準、嘉彰、谷崧等上市公司。雖競爭者眾，但本公司持續深耕客戶關係，與國際大廠有長期穩定之合作，在產品良率上深獲客戶肯定而能持續取得訂單；在專業技術上則同時具有金屬沖壓、塑膠射出成型及多種表面處理之製程，可配合客戶在產品上之多樣化需求；在產能上則視市場需求，持續擴充廠房設備，且本公司積極開發新產品，擴展產品線，厚植研發實力，故本公司在產業間應有足夠競爭力，而能持續發展。

(三) 技術及研發概況

1. 所營業務之技術層次與研究發展

A. 技術層次：

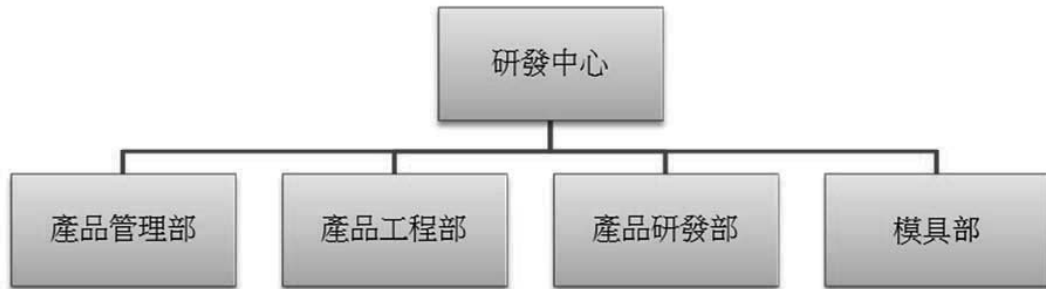
隨著 3C 電子產品多樣趨勢之影響而蓬勃發展，對於零組件需求亦趨向精密性，同時對產品的外觀要求也日益提高，故對機構零件製造廠的技術能力將是良性的挑戰。本公司為因應客戶各種不同的需求，持續要求突破與創新，先後導入下列的技術與製程：

- a. 高亮面金屬拋光技術，提供金屬外觀處理的新選擇。
- b. LCD TV 金屬窄邊框產品，呈現視覺寬敞外觀感覺。
- c. CAE(電腦模擬分析)軟體輔助導入，降低產品結構與模具設計異常的風險。
- d. 薄型材料的成型技術開發，運用於中大型LCD TV的機殼。
- e. 精密鈹金深抽模具技術，廣泛應用於消費性電子與汽車產品。
- f. 鋁塑彩板衝壓加工技術及精密側邊細槽加工技術。
- g. 3D髮絲表面處理技術
- h. LCD TV一體成形底座支架產品技術。
- i. 視覺檢測系統導入，把傳統由人工檢查或更多人力投入檢查的工站取代，進而生產良率提高及人力成本的降低。

B. 技術發展：

本公司於成立時即設立研發部門，在經過陸續整合改組後，目前設有研發中心，主要負責產品研發、試驗及測試、模具設計與開發、產品量產及客戶技術支援。其中產品研發部負責產品的研發設計、試驗及測試；模具設計課負責模具新技術的研發、對新產品模具的設計開發及成型工序的設定；產品管理部負責對客戶回報新產品的日程，對相關部門提供必要的

技術支援及主導新專案啟動前期與客戶的技術檢討；產品工程部負責產品生產工藝流程開發和生產工藝流程的改善，對相關部門和客戶方提供必要的技術支援。研發中心組織圖如下：



最近五年度每年投入之研發費用

單位：新台幣仟元

年度 項目	2018 年度	2019 年度	2020 年度	2021 年度
研發費用	244,824	189,286	195,630	199,936
營業收入淨額	10,299,435	10,102,252	9,889,935	12,042,445
佔營業收入淨額 百分比	2.38	1.87	1.98	1.66

2. 最近五年度開發成功之技術或產品

年度	研發成果	研發成果說明	應用範圍
2018	電視底座外觀仿手工槌擊效果	隨著消費者對電視底座產品需求將進一步加大，性價比和外觀要求也越來越高，此產品在有良好外觀的同時，產品的開發成本降低，零件的加工工藝和組裝方式得到簡化。本產品工藝為：外觀仿手工槌打+噴漆+印刷，實用性強，成本低，外觀新穎，組裝方便。	適用於電視底座
	智能快遞箱取袋裝置	電子商務的高速發展，智能快遞箱應運而生，在小區、寫字樓、學校，我們隨處可見。智能快遞櫃被認為是解決快遞包裹“最後一公里”的較為經濟有效的方式。業內人士稱。智能快遞櫃本質是一種共享經濟模式，提升了快遞“最後一公里”的派送，讓物流服務更加周到，受到了公眾的認可。針對改善快遞櫃寄件的附加功能而設計的防盜結構方案，本發明所達到的有益效果：齒輪傳動將快遞袋從存儲倉逐個傳遞到取袋門，過程中再次通過閘門限制每次掃碼取袋只能傳送一個快遞袋、彈出閘門結構作為分球器結構的同時杜絕卡球概率保護功能，進一步地提高了本裝置的安全性。	適用於快遞櫃

年度	研發成果	研發成果說明	應用範圍
	含印表機快遞櫃	在原初智能快遞櫃中增加印表機，配合智能手持設備印出含有相應訊息的條碼，簡化傳統需使用包裝袋的方式；並優化快遞箱本身設計，使維修人員更換消耗紙時更為便捷，從而提升效率，降低人員成本。	適用於快遞櫃
2019	一種用於電視底座的高強度塑膠應用	在新型平板電視技術快速發展的背景下，底座也不僅只是作為支撐的載體，造型美觀獨特就成為了一項新的競爭力。這就迫使我們對生產工藝進行優化、革新。與其他工藝相比我們採用的複合塑料成型技術可以使得產品輕量化、節省原材料、提供生產效率、製品可塑性佳等優點。	適用於電視底座
	一種快拆功能底座技術	一種快拆底座功能技術是基於方便整理電視背部的線纜，市場上看到的電視線纜都是露在外部顯得凌亂，與簡約的電視風格融入到一起有點蒹葭倚玉的感覺。這個快拆功能的底座可以做到外觀面整潔流暢，將原本突兀的線材進行整理，其所占的方便性能，未來一大段時間也難以被撼動，由於製造成本低，優點多樣化，操作性強，此技術開發成功後，未來的市場應用率廣泛。	適用於電視底座
	一種應用於快遞櫃的快速維護結構	在新型智能快遞櫃快速發展的背景下，為了辨別使用者快遞物件的編號，多使用印表機印出條碼並貼覆在快遞物件進行辨識，現有快遞箱多為箱型固定結構，且印表機多為利用螺絲鎖固於快遞箱本體內，更換印表機輔料需極為繁瑣步驟，為了提升其維修及更換輔料的便利性，進而降低其維護成本，特立此項目	適用於快遞櫃
2020	一種注塑工藝治具結構	設計了一種新型機械手治具的結構，其結構可於模內完成取料及上料的動作；啟動控制系統，取料板回到原位；機械手連同治具向上運動，至定位時旋轉治具；機械手持續運動至注塑機外；到達機外下料定位後啟動吸盤系統，將成品卸下	注塑成型自動化取料
	一種汽車內飾件熱壓工藝	開發了一種模內切邊熱壓工藝，製品的外形輪廓通過模內熱切治具一次成型，減少後期的二次加工工藝。	汽車地毯內飾件
	一種摩擦焊接工藝	開發了一種塑膠摩擦焊接工藝，將兩個要焊接組裝製品的接觸面通過治具壓合接觸，使其發生摩擦生熱，接觸面受熱融化，在壓力下接和。焊接密封性能良好可承受 0.3Mpa 耐壓測試	使用汽車音響件以及超聲波不能焊接的工藝產品
2021	一種汽車內飾複合工藝	開發了一種適用於複合工藝的汽車內飾工藝，利用專用治具固定底材塑膠件，於扶手處使用發泡機發泡。而後將縫紉完成的 PVC 皮放置於定位治具上，使用噴膠工藝將兩者貼敷，最後使用熱壓成型翻邊機完成緊固。	使用於汽車內飾件
	一種汽車座椅骨架焊接工藝	開發了一種汽車座椅骨架的焊接工藝。利用專用夾持治具固定產品，並使用機械手進行 CO2 燒焊。部件利用融深測試儀檢測焊道質量。	使用於汽車座椅骨架與其他車身支架

年度	研發成果	研發成果說明	應用範圍
	一種汽車的電池總成自動化工藝	開發了一種汽車的電池總成的自動化工藝。利用搬運機械手、碰焊機械手臂、鉚合機、氣密檢測器等設備組成，利用總控制儀控制個設備作動，完成部件多項工藝於一流水線上完成。	使用於電池總成件
2022	一種用於汽車座椅靠背椅墊	開發了一種塑膠超聲波焊接工藝，將兩個要焊接組裝製品的接觸面通過治具壓合接觸，透過超聲波震動生熱，接觸面受熱融化，透過持續施加壓力，將兩個單件焊接為單一組件，該焊接位置可承受 50kg 之拉拔力。	使用於汽車內飾件
	一種汽車通風管組件	開發了一種塑膠震動摩擦焊接工藝，將兩個要焊接組裝製品的接觸面通過治具壓合接觸，使其發生摩擦生熱，接觸面受熱融化焊接，該產品組件可承受 20kg 之拉拔力。	使用於汽車內飾件

(四) 長、短期發展策略及計劃

1. 短期發展

- A. 爭取提高原有客戶訂單，並開發新客戶。
- B. 深耕客戶及上游廠商之關係，相互合作，創造雙贏。
- C. 提高製程效率，提供生產的快速化、一致性，創造更高的產品價值。
- D. 強化研發團隊設計能力，針對電視底座、物聯網產品、傳統工業產品及工藝進行深化研究。

2. 長期發展

- A. 持續研究發展，擴充更多源化的市場產品線，保持競爭力。
- B. 進行海外佈局，就近提供客戶服務，創造商機。
- C. 提供一站式服務，優化設計研發至產品製作流程，達到設計週期短、產品品質優良、成本低廉的目標，從而提升客戶滿意度。

二、市場及產銷概況

(一) 市場分析

1. 主要商品(服務)之銷售(提供)地區

單位：新台幣仟元

銷售地區	2020 年度		2021 年度	
	金額	比率%	金額	比率%
中國	3,199,391	32.35	3,251,527	27.00
美洲及歐洲	4,868,161	49.22	6,149,655	51.07
其他	1,822,383	18.43	2,641,263	21.93
合計	9,889,935	100.00	12,042,445	100.00

2. 市場佔有率

本公司為專業機構組裝廠，具備從產品和模具設計、金屬沖壓、塑膠成型、多種表面處理製程及組裝之垂直整合能力，產品應用廣泛，包括汽車工業、資訊類別工業、通訊器材產品、甚至照明產品等，非單一規格產品本公司累積多年模具開發、設計與製造經驗，具專業模具開發設計能力，營業收入呈現逐年成長趨勢，從公司規模、生產技術及接單能力而言，於同業中占有一席之地。

3. 市場未來之供需狀況與成長性

本公司目前生產之機構件產品主要應用於液晶電視、新能源汽車及伺服器等產品。其中大尺寸電視已成為市場既定趨勢，且大尺寸電視為增加產品質感及支撐強度，需要一體成型之金屬邊框做為支撐主軸，因此具有一體成型製程能力與外觀表面處理技術之廠商，將可在此一成長趨勢中受益。

此外，乙盛具備大件塑膠件與鋁沖壓件的生產經驗，可轉化於新能源汽車機構件開發；在新能源汽車市場日益擴大的背景下，實現營收持續成長。

本公司目前為業界少數有能力跨足大尺寸液晶電視與新能源汽車機構件設計及製造之業者，在市場需求持續成長以及大尺寸產品供給相對吃緊之情況下，未來機構件產業預期將維持一定之成長動能。

4. 競爭利基

A. 研發設計及模具自製能力

本公司具有優異的 ODM 研發能力，已授權及申請中之專利權超過 31 件，而且具有模具自製能力，透過模具設計之改善，提升製程技術及生產線效率。

B. 產品線完整

本公司以金屬模具及金屬沖壓起家，後續並加入塑膠射出成形製程、塑膠模具製造及表面處理等，已涵蓋了大部分機構件的產品項目，除可因應終端消費市場對於產品材料選擇變化之需求外，亦可藉此達到分散市場風險之效果。

C. 海外布局，與客戶緊密合作

本公司客戶多為國際代工大廠及知名品牌廠商，為滿足客戶當地接單

當地出貨的需求，減少運送時間與運送成本，大幅縮短供應鏈的長度，本公司自成立後即展開海外布局，目前在中國、墨西哥及越南均有設廠。

此外，本公司放眼未來東協成長規模，增加馬來西亞廠，滿足東南亞市場的生產需求。

D. 產品應用範圍廣泛，拓展新商機

本公司除目前主要之大尺寸電視產品外，如發展中的雲端伺服器機構外箱、汽車及家電模具，以及與多家新創事業配合開發產品業務，均為本公司未來持續發展之競爭利基。

5. 發展遠景之有利、不利因素與因應對策

A. 有利因素

a. 大尺寸電視在市場滲透過大

由於全球 4K 液晶電視面板的出貨量大增，特別是新品備貨及賽事需求的拉動下，在全球液晶電視面板大尺寸化的驅動下，因此大尺寸液晶電視呈現快速滲透增長的趨勢。

b. 技術及資本門檻高，建立競爭優勢

金屬構件產品為因應客製化要求，需要高度模具開發技術及表面處理能力，如為複雜之一體成型構件，則需要龐大的 CNC 銑削機台進行加工，製作成本非常高。

本公司具備從產品和模具設計、金屬沖壓、塑膠成型、多種表面處理制程及組裝的垂直整合能力，近年來並積極購置可從事大尺寸構件製造的 CNC 機台，並持續至海外擴廠，以因應訂單需求。故本公司在產業間已具有一定地位，競爭優勢明確。

c. 與國際大廠建立長期穩定合作關係

本公司之主要客戶為國際組裝及品牌大廠。為服務客戶，本公司逐步至海外設廠，做到當地接單當地出貨，提升與客戶溝通之速度與品質，再憑藉優異之技術能力，已取得客戶信賴及專業認證，建立長期穩定合作關係。

B. 不利因素及因應對策

a. 新進入者增加競爭、壓低獲利空間

傳統塑膠射出成型廠商，為求轉型以增加利潤，逐漸加入金屬構件之生產，有可能以低價競爭搶占市場。

因應措施：

本公司以優良之技術及設計能力為基礎，並持續改善製程，提升生產線效率，同時具有完善之海外布局，在客戶關係以及產能擴增及運用上，均已有相當大之競爭優勢及差距。

b. 替代性原料之影響

3C 產品為求輕薄短小，需使用高強度、高散熱之材料，以現行機構

件常用材料來看，金屬無論在強度和散熱上，都比塑化材料優異。然而目前塑膠複合材料之發展，如玻璃纖維及碳纖維材料，其強度及散熱性已與金屬無異，對於金屬機構件之發展有一定威脅。

因應措施：

機構件材質的選擇將影響產品外觀及耐用度，在考量成本及強度下，目前金屬材質之機構件仍為主流。本公司將持續注意其發展趨勢，持續研發新材料應用之可行性，並精進現有之技術，以提升競爭力。

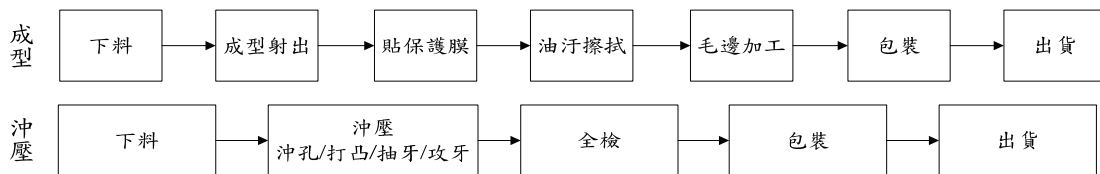
(二) 主要產品之重要用途及產製過程

1. 主要產品之重要用途

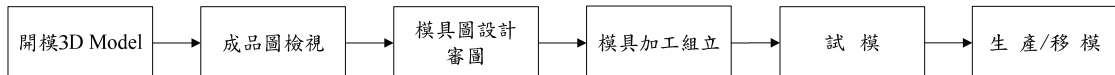
主要產品	重要用途
機構件	各種消費電子產品、光電產品、汽車件
模具	汽車模具、機構件模具開發

2. 主要產品之產製過程

A. 機構件製造流程



B. 模具製造流程



(三) 主要原料之供應狀況

主要原料	供應狀況
塑膠粒	良好
鋼材	良好
模具鋼材	良好

(四) 最近二年度任一年度中曾占進（銷）貨總額百分之十以上之供應商（客戶）名稱及其進貨金額與比例，並說明其增減變動原因

1. 最近二年度主要供應商資料

單位：新台幣仟元

2020 年				2021 年			
名稱	金額	占全年度進貨淨額比率	與發行人之關係	名稱	金額	占全年度進貨淨額比率	與發行人之關係
N 公司	1,038,109	15.97	-	N 公司	1,132,411	13.63	-
其他	5,462,370	84.03	-	其他	7,172,979	86.37	-
進貨淨額	6,500,479	100.00	-	進貨淨額	8,305,390	100.00	-

因汽車機構件銷售增加，其鋼材進貨亦增加。

2. 最近二年度主要銷售客戶資料

單位：新台幣仟元

2020 年				2021 年			
名稱	金額	占全年度銷貨淨額比率	與發行人之關係	名稱	金額	占全年度銷貨淨額比率	與發行人之關係
C 公司	2,413,091	24.40	-	C 公司	3,098,550	25.73	-
D 公司	1,782,860	18.03	-	D 公司	1,939,180	16.10	-
A 公司	1,589,090	16.07	註 1	A 公司	2,169,998	18.02	註 1
其他	3,503,594	35.42	-	其他	4,834,717	40.15	-
銷貨淨額	9,889,935	100.00	-	銷貨淨額	12,042,445	100.00	-

註 1：對本公司採權益法評價之投資公司之子公司。

因電視機構件及汽車機構件銷售增加，致銷售額增加。

(五) 最近二年度生產量值

單位：新台幣仟元；PCS

主要商品	2020 年度			2021 年度		
	產能	產量	產值	產能	產量	產值
電視機構件	110,287,500	88,230,000	4,285,000	123,310,000	98,648,000	5,642,600
汽車機構件	42,560,000	34,048,000	3,184,620	61,653,250	49,322,600	4,491,330
伺服器機構件	19,650,000	15,720,000	1,895,300	22,393,750	17,915,000	2,356,500
模具及其他	46,984,463	37,587,570	1,070,360	85,863,131	68,690,505	852,850
合計	219,481,963	175,585,570	10,435,280	293,220,131	234,576,105	13,343,280

2021 年電視機構件及汽車機構件產量增加，致產值增加。

(六) 最近二年度銷售量值

單位：新台幣仟元；PCS

主要商品	2020 年度				2021 年度			
	內 銷		外 銷		內 銷		外 銷	
	量	值	量	值	量	值	量	值
電視機構件	-	-	82,423,799	4,067,387	-	-	89,359,590	5,092,983
汽車構構件	-	-	32,277,982	3,023,777	-	-	44,570,349	4,033,012
伺服器構構件	-	-	14,179,023	1,790,218	-	-	16,380,465	2,139,873
模具及其他	-	-	33,879,409	1,008,553	-	-	62,4520,563	776,577
合計	-	-	162,760,213	9,889,935	-	-	212,830,967	12,042,445

2021 年因疫情影響電視需求增加致電視機構件銷售額增加及電動車增長，致汽車機構件銷售額增加。

三、最近二年度及截至年報刊印日止從業員工人數

單位：人；年；歲

年度		2020 年度	2021 年度	2022 年 3 月 31 日
員工 人數	直接人工	3,467	3,449	4,277
	間接人工	1,409	1,605	1,376
	合 計	4,876	5,054	5,653
平均年歲		31.4	32.6	32.2
平均服務年資		3.63	3.87	3.98
學歷 分布 比率	博 士	-	-	-
	碩 士	1	4	6
	大 專	1,156	1,597	1,538
	高 中	3,719	3,453	4,109

四、環保支出資訊

1. 依法令規定，應申領污染設施設置許可證或污染排放許可證或應繳納污染防治費用或應設立環保專責單位人員者，其申請、繳納或設立情形之說明

本公司因生產製程須依當地法令規定申請污染排放許可之情形，說明如下：

(1) 污染設施設置、污染物排放許可證

廠別	許可證名稱	有效日期	證號
無錫欣冠	排放污染物許可	2020.01.14-2023.01.13	91320205795372851M001X
昆山乙盛	排放污染物許可	2019.12.19-2022.12.18	昆環字第 91320583730691165E001V 號
Multiwin De Mexico S.A.De C.V.	廢水排放執照	2021.01.14-2022.01.13 已申請，尚未核發下來	TIJ-I-00169/16
Multiwin De Mexico S.A. De C.V.	廢氣排放執照	2020.09-2021.06 已申請，尚未核發下來	TJ-881/13E5

(2)設立環保專責單位，負責環保工程建設與技術開發、環保運營績效管理、節能減排推動、廢棄物資源回收技術開發等環保相關事務。

2.說明最近年度及截至年報刊印日止，公司改善環境污染之經過，其有污染糾紛事件者，並應說明其處理經過

無。

3.說明最近年度及截至年報刊印日止，因污染環境所遭受之損失（包括賠償及環境保護稽查結果違反環保法規事項，應列明處分日期、處分字號、違反法規條文、違反法規內容、處分內容），並揭露目前及未來可能發生之估計金額與因應措施，如無法合理估計者，應說明其無法合理估計之事實

無。

4.說明目前污染防治情況及其改善對於公司盈餘、競爭地位及資本支出之影響及其未來二年度預計之重大環保資本支出

(1)目前污染防治情況及其改善對於公司盈餘、競爭地位及資本支出之影響

最近二年度及截至年報刊印日止，本公司未有因污染而影響盈餘、競爭地位及資本支出之情事。

(2)未來年度預計之重大環保資本支出：

單位：元

設備名稱	數量	預計取得日期	預計投資成本	用途及預計可能產生效益
污水站在線監測儀運行維護	1	每年	RMB 468,000	(COD、氨氮、總磷、總鎳等水污染因子)設備維護，監控污水達標排放
污染源在線監測系統(揮發性有機物)運行維護	2	每年	RMB 300,000	VOCs在線監測儀運行維護，監控廢氣達標排放

五、勞資關係

1.列示公司各項福利措施、進修、訓練、退休制度與其實施狀況，以及勞資間之協議與各項員工權益維護措施情形：

(1)員工福利措施

本公司台灣分公司之員工福利措施，除依中華民國勞動基準法相關規定之健康保險及勞工保險辦理外，並為出差員工投保意外險及提撥勞工個人退休金帳戶制度，以保障員工相關福利。

中國員工部分，除辦理社會保險及住房公積繳存外，每年有定期晉升調薪機會以獎勵表現優異之員工，並視公司營運績效發放年終獎金。於重要節日舉辦聯歡晚會及各中心部門的年度聚餐補助；年終摸彩；鼓勵各崗位員工為提升效率及降低成本，若所作提案有改善，則發放獎金。

其他海外營運地點的員工福利措施，基本依照當地國家地區要求的社會保障規範辦理。

(2)進修及訓練情形

本公司注重人才培養及員工的在職進修與訓練，以期能提高員工的綜合素質及工作技能：

A.職前培訓

新進人員由管理部門依崗位職能及新進人員狀況，對新進人員進行職前培訓，使新進人員瞭解本公司的發展歷程、企業文化、管理規則、工業安全、環境管理、生產流程、品質管制、GP/GA 知識的培訓及法規法律相關內容、觀念的培訓等。

B. 上崗前專業培訓

特殊及專業人員及國家規定危險性較大/特殊崗位工作人員於正式投入工作前，由管理部門主導、用人部門實施進行專業性職前培訓或委外受訓，合格後方可擔任其工作；並由管理部門保存和列管其相關調職、換崗/轉崗的培訓和資格鑒定記錄。

C. 在職培訓 (含高階管理者)

對公司內已在職員工進行培訓。管理部不定期組織或依計畫利用外訓或電視教育，對各級管理幹部施以管理培訓。

D. 專業技能培訓

對在職在崗的產品設計或工程人員應保持其熟練掌握適用的基本技能的能力，並施以培訓，確保其能達到或保持相關要求的能力，以提升現有技能為主的培訓。

(3) 退休制度與實施狀況

本公司之台灣分公司已依勞動基準法訂有員工退休相關制度，其退休金之給付由本公司按月於每月工資提繳百分之六做為退休金，提存於勞工退休金個人帳戶。

本公司主要營運據點位於中國，已按月提撥並向當地社會保障局為員工繳納養老保險等五項基金社會保險，員工到達法定退休年齡後，可向社會保障局申領退休金。

其他海外營運地點的員工退休金制度，基本依照當地國家地區要求的社會保障規範辦理。

(4) 勞資間之協議與各項員工權益維護措施情形

本公司對於勞資協議之相關規定均依法令辦理。另本公司長期重視員工權益，為加強勞資關係、增強員工向心力，採取積極態度與員工溝通，並力求人性化管理。除設立申訴管道及處理小組外，員工隨時可透過電子郵件或信箱之方式反映意見，目前勞資溝通管道通暢，實施情形良好。

(5) 工作環境與員工人身安全的保護措施

本公司已通過 ISO14001 之環境管理系統標準，OHSAS18001 之職業安全衛生管理及 ISO/TS6949 汽車兼品質管理系統。

本公司訂有「安全生產工作獎懲辦法」透過職前培訓、上崗專業培訓、在職培訓及專業技能培訓，追求零傷害及零事故目標。

2. 說明最近年度及截至年報刊印日止，因勞資糾紛所遭受之損失（包括勞工檢查結果違反勞動基準法事項，應列明處分日期、處分字號、違反法規條文、違反法規內容、處分內容），並揭露目前及未來可能發生之估計金額與因應措施，如無法合理估計者，應說明無法合理估計之事實：

本公司之勞資糾紛多為因交通安全事故而引起之工傷賠償，或因機械操作不當產生之職業傷害，目前相關勞資糾紛事件均已達成和解。因其均為小額賠償案件，對本公司之營運尚不構成重大影響。

六、資通安全管理

(一)敘明資通安全風險管理架構、資通安全政策、具體管理方案及投入資通安全管理之資源等

本公司已訂定資安管理辦法，由資訊部門統合資訊、各事業單位、稽核、法務及人事等單位之最高主管，定期進行資安事件公告與宣導，以及專案事務之決策、管理與推動，以落實資安管理辦法，保護利害關係人之資訊安全與權益，以達到資訊安全目標。

公司目前面臨的資訊安全威脅，主要非預期之服務中斷與資料流失、機密資訊外洩、以及各種網路攻擊，本公司採取之資訊安全因應措施說明如下：

- (1) 非預期之服務中斷與資料流失：採取超融合主機架構、虛擬主機異地備援、2份資料備份、2種媒介備份、備份異地存放等措施，並且定期進行備份資料還原以及異地備援演練，以確保營運不中斷及資料不流失。
- (2) 機密資訊外洩：強化權限管理機制，建立權限管理平台即時掌握各系統權限狀況，對於機密文件與關鍵資訊採取控管限制複製、下載、與郵件外傳，以確保機密資訊安全。
- (3) 網路攻擊：強化防火牆的防禦功能、加強檢查來自高風險區域的網路行為、每日且不定期檢查防毒軟體和作業系統的更新、建置黑名單過濾及信用等級評鑑等功能攔截過濾惡意郵件、並定期宣導資訊安全觀念，以防堵網路攻擊之威脅

(二)列明最近年度及截至年報刊印日止，因重大資通安全事件所遭受之損失、可能影響及因應措施，如無法合理估計者，應說明其無法合理估計之事實

無。

七、重要契約

項次	契約性質	他方當事人	契約起迄日期	主要內容	限制條款
1	融資契約	台北富邦商業銀行、 Global Sun Trading Co., Ltd.	2021/5/19~ 2022/5/18	營運周轉金借款	無
2	融資契約	台北富邦商業銀行、 Eson Precision Industry (Singapore) Pte. Ltd.	2021/5/18~ 2022/6/24	營運周轉金借款	無
3	融資契約	中國信託商業銀行 Eson Precision Industry (Singapore) Pte. Ltd.	2022/1/1~ 2022/12/31	營運周轉金借款	無
4	融資契約	中國信託商業銀行 Global Sun Trading Co., Ltd.	2022/1/1~ 2022/12/31	營運周轉金借款	無
5	融資契約	中國信託商業銀行 Eson (VN) Precision Industry	2022/1/1~ 2022/12/31	營運周轉金借款	無

項次	契約性質	他方當事人	契約起迄日期	主要內容	限制條款
		Co.,Ltd			
6	融資契約	玉山銀行、 Global Sun Trading Co., Ltd.	2021/10/27~ 2022/10/27	營運周轉金借款	無
7	融資契約	台新銀行、 Global Sun Trading Co., Ltd.	2021/9/30~ 2022/9/30	營運周轉金借款	無
8	融資契約	台新銀行、 Eson Precision Industry (Singapore) Pte. Ltd.	2021/9/30~ 2022/9/30	營運周轉金借款	無
9	融資契約	花旗銀行、 Global Sun Trading Co., Ltd.	2022/1/3~ 2022/11/2	營運周轉金借款	無
10	融資契約	花旗銀行、 Eson Precision Industry (Singapore) Pte. Ltd.	2022/4/5~ 2023/4/5	營運周轉金借款	無
11	融資契約	花旗銀行、 Eson Batupahat Precision Engineering Sdn. Bhd.	2021/12/10~ 2022/12/10	營運周轉金借款	無
12	借款合同	Global Sun Trading Co. (弘貿)、 Eson Batupahat Precision Engineering Sdn Bhd	2020/2/17~ 2023/2/16	外債 500 萬美元額度	無
13	借款合同	Zeal International Co., Ltd. 、 Global Sun Trading Co. (弘貿)	2022/1/12~ 2025/1/11	外債 500 萬美元額度	無
14	借款合同	Ample Wealth Enterprise Ltd. 、 Global Sun Trading Co. (弘貿)	2019/7/12~ 2022/7/11	外債 700 萬美元額度	無
15	借款合同	Unique Champion Co., Ltd. 、 Global Sun Trading Co. (弘貿)	2020/7/15~ 2023/7/14	外債 500 萬美元額度	無
16	授信額度 協議	中國工商銀行股份有限公司昆山 支行、昆山乙盛	2021/8/13~ 2022/9/12	營運周轉金借款	無
17	授信額度 協議	中國銀行股份有限公司昆山分 行、昆山乙盛	2021/7/5~ 2022/7/1	營運周轉金借款	無
18	授信額度 協議	中信銀行股份有限公司蘇州分行	2021/7/29~ 2022/7/28	營運周轉金借款	無

陸、財務概況

一、最近五年度簡明財務資料

(一) 簡明資產負債表及綜合損益表

1. 簡明資產負債表

單位：新台幣仟元

項目	年度	最近五年度財務資料				
		2017年	2018年	2019年	2020年	2021年
流動資產		6,967,309	7,267,280	6,536,197	6,942,661	6,447,239
不動產、廠房及設備		2,727,056	2,570,021	2,163,198	2,279,419	3,238,217
無形資產		130,605	125,053	2,929	19,644	13,289
其他資產		45,116	12,577	256,126	542,710	427,263
資產總額		9,870,086	9,974,931	8,958,450	9,784,434	10,126,008
流動負債	分配前	3,890,444	4,045,422	2,974,836	3,742,165	4,047,011
	分配後	4,247,502	4,298,215	3,278,188	4,028,664	4,282,951
非流動負債		29,734	86,829	113,831	112,751	103,292
負債總額	分配前	3,920,178	4,132,251	3,088,667	3,854,916	4,150,303
	分配後	4,267,236	4,385,044	3,392,019	4,141,415	4,386,243
歸屬於母公司業主之權益		5,912,144	5,802,796	5,864,381	5,924,417	5,975,705
股本		1,735,289	1,735,289	1,685,289	1,685,289	1,685,289
資本公積		2,627,182	2,453,653	2,382,955	2,349,249	2,349,249
保留盈餘	分配前	1,991,469	2,188,255	2,399,141	2,590,464	2,767,746
	分配後	1,817,940	1,935,462	2,129,495	2,303,965	2,531,806
其他權益		(441,796)	(431,664)	(603,004)	(700,585)	(826,579)
庫藏股票		-	(142,737)	-	-	-
非控制權益		37,764	39,884	5,402	5,101	-
權總	分配前	5,949,908	5,842,680	5,869,783	5,929,518	5,975,705
	分配後	5,602,850	5,589,887	5,566,431	5,643,019	5,739,765

2.簡明綜合損益表

單位：新台幣仟元、元

項目	年度	最近五年度財務資料				
		2017年	2018年	2019年	2020年	2021年
營業收入		10,877,652	10,299,435	10,102,252	9,889,935	12,042,445
營業毛利		1,673,256	1,446,974	1,661,531	1,722,965	1,808,916
營業損益		570,455	425,969	653,462	674,021	642,955
營業外收入及支出		(80,313)	60,766	9,357	(61,992)	(35,100)
稅前淨利		490,142	486,735	662,819	612,029	607,855
繼續營業單位 本期淨利		432,100	374,727	499,593	460,937	463,871
停業單位損失		-	-	-	-	-
本期淨利(損)		432,100	374,727	499,593	460,937	463,871
本期其他綜合損益 (稅後淨額)		(208,686)	27,138	(171,109)	(97,850)	(125,994)
本期綜合損益總額		223,414	401,865	328,484	363,087	337,787
淨利歸屬於 母公司業主		433,905	370,315	499,541	460,969	463,781
淨利歸屬於非控制權益		(1,805)	4,412	52	(32)	-
綜合損益總額歸屬於 母公司業主		227,266	399,745	328,201	363,388	337,787
綜合損益總額歸屬於非 控制權益		(3,852)	2,120	283	(301)	-
每股盈餘		2.50	2.14	2.96	2.74	2.75

(二) 最近五年度簽證會計師姓名及查核意見

年度	簽證會計師	所屬單位名稱	查核意見
2017年	黃毅民、吳恪昌	勤業眾信聯合會計師事務所	無保留意見
2018年	黃毅民、余鴻賓	勤業眾信聯合會計師事務所	無保留意見
2019年	徐文亞、黃毅民	勤業眾信聯合會計師事務所	無保留意見
2020年	黃毅民、徐文亞	勤業眾信聯合會計師事務所	無保留意見
2021年	吳恪昌、邱明玉	勤業眾信聯合會計師事務所	無保留意見

二、最近五年度財務分析

(一) 採用國際財務報導準則編製之財務報告資料

分析項目		1. 最近五年度財務分析(註1)					
		2017年	2018年	2019年	2020年	2021年	
財務結構	負債占資產比率(%)	39.72	41.43	34.48	39.40	40.99	
	長期資金占不動產、廠房及設備比率(%)	216.18	227.34	271.35	260.13	184.54	
償債能力	流動比率(%)	179.09	179.64	219.72	185.53	159.31	
	速動比率(%)	136.52	143.79	190.42	149.10	112.00	
	利息保障倍數(倍)	48.29	28.31	34.65	89.04	67.11	
經營能力	應收款項週轉率(次)(註2)	3.44	3.53	4.34	4.77	5.11	
	平均收現日數	106.10	103.39	84.10	76.51	71.42	
	存貨週轉率(次)(註2)	5.88	6.76	8.19	8.37	7.40	
	應付款項週轉率(次)(註2)	3.30	3.88	4.22	3.77	4.38	
	平均銷貨日數	62.07	53.99	44.56	43.60	49.32	
	不動產、廠房及設備週轉率(次)(註2)	3.87	3.89	4.27	4.45	4.37	
獲利能力	總資產週轉率(次)(註2)	1.05	1.04	1.07	1.06	1.21	
	資產報酬率(%) (註2)	4.29	3.88	5.44	4.98	4.73	
	權益報酬率(%) (註2)	7.32	6.32	8.56	7.82	7.79	
	占實收資本額比率	營業利益(%) (註2)	32.87	24.55	38.77	39.99	38.15
		稅前純益(%) (註2)	25.22	28.25	39.33	36.32	36.07
	純益率(%)	3.99	3.60	4.94	4.66	3.85	
	每股盈餘(元)	2.50	2.14	2.96	2.74	2.75	
現金流量	現金流量比率(%)	15.14	25.76	67.99	12.53	(7.79)	
	現金流量允當比率(%)	109.59	107.95	201.37	173.68	92.28	
	現金再投資比率(%)	3.79	7.75	20.09	1.91	(6.58)	
槓桿度	營運槓桿度	1.77	2.00	1.70	1.55	1.69	
	財務槓桿度	1.02	1.04	1.03	1.01	1.01	

請說明最近二年度各項財務比率變動原因。(若增減變動未達 20% 者可免分析)

1. 長期資金占不動產、廠房及設備比率減少：主係擴廠，資本支出增加所致。
2. 速動比率減少：主係因資金需求，增加借款所致。
3. 利息保障倍數減少：主係利息費用增加所致。
4. 現金流量比率減少：主係營業活動淨現金流量減少所致。
5. 現金流量允當比率減少：主係營業活動淨現金流量減少所致。
6. 現金再投資比率減少：主係營業活動淨現金流量減少所致。

註 1：本公司自 2013 會計年度起採用國際財務報導準則編製財務報告。

註 2：財務分析之計算公式如下：

1. 財務結構

(1) 負債占資產比率 = 負債總額 / 資產總額。

(2) 長期資金占不動產、廠房及設備比率 = (權益總額 + 非流動負債) / 不動產、廠房及設備淨額。

2. 償債能力

(1) 流動比率 = 流動資產 / 流動負債。

(2) 速動比率 = (流動資產 - 存貨 - 預付費用) / 流動負債。

(3) 利息保障倍數 = 所得稅及利息費用前純益 / 本期利息支出。

3. 經營能力

(1) 應收款項(包括應收帳款與因營業而產生之應收票據)週轉率 = 銷貨淨額 / 各期平均應收款項(包括應收帳款與因營業而產生之應收票據)餘額。

(2) 平均收現日數 = 365 / 應收款項週轉率。

(3) 存貨週轉率 = 銷貨成本 / 平均存貨額。

(4) 應付款項(包括應付帳款與因營業而產生之應付票據)週轉率 = 銷貨成本 / 各期平均應付款項(包括應付帳款與因營業而產生之應付票據)餘額。

(5) 平均銷貨日數 = 365 / 存貨週轉率。

(6) 不動產、廠房及設備週轉率 = 銷貨淨額 / 平均不動產、廠房及設備淨額。

(7) 總資產週轉率 = 銷貨淨額 / 平均資產總額。

4. 獲利能力

(1) 資產報酬率 = [稅後損益 + 利息費用 × (1 - 稅率)] / 平均資產總額。

(2) 權益報酬率 = 稅後損益 / 平均權益總額。

(3) 純益率 = 稅後損益 / 銷貨淨額。

(4) 每股盈餘 = (歸屬於母公司業主之損益 - 特別股股利) / 加權平均已發行股數。

5. 現金流量

(1) 現金流量比率 = 營業活動淨現金流量 / 流動負債。

(2) 淨現金流量允當比率 = 最近五年度營業活動淨現金流量 / 最近五年度(資本支出 + 存貨增加額 + 現金股利)。

(3) 現金再投資比率 = (營業活動淨現金流量 - 現金股利) / (不動產、廠房及設備毛額 + 長期投資 + 其他非流動資產 + 營運資金)。(註 4)

6. 槓桿度：

(1) 營運槓桿度 = (營業收入淨額 - 變動營業成本及費用) / 營業利益。

(2) 財務槓桿度 = 營業利益 / (營業利益 - 利息費用)。

註 3：公司股票為無面額或每股面額非屬新台幣十元者，前開有關占實收資本比率計算，則改以資產負債表歸屬於母公司業主之權益比率計算之。

審計委員會同意報告書

本審計委員會同意並經董事會決議本公司民國 110 年度合併財務報表、營業報告書以及盈餘分派議案，其中本公司民國 110 年度合併財務報表嗣經董事會委任勤業眾信聯合會計師事務所查核完竣，並出具無保留意見查核報告。

本審計委員會負有監督本公司財務報導流程之責任。

簽證會計師簽證本公司民國 110 年度合併財務報表，與本審計委員會溝通下列事項：

1. 簽證會計師所規劃之查核範圍及時間，尚無重大查核發現。
2. 簽證會計師向本審計委員會提供該等會計師所隸屬事務所受獨立性規範之人員已遵循會計師職業道德規範中有關獨立性之聲明，尚未發現其他有可能被認為會影響會計師獨立性之關係及其他事項。
3. 簽證會計師與本審計委員會溝通之事項中，決定對本公司合併財務報表查核之關鍵查核事項，簽證會計師於查核報告中已敘明該等事項，且未有法令不允許公開揭露之特定事項，或在極罕見情況下，簽證會計師決定不於查核報告中溝通之特定事項。

本審計委員會同意並經董事會決議之本公司民國 110 年度合併財務報表、營業報告書以及盈餘分派議案，均符合相關法令規定，爰依公司法第 219 條之規定報告如上。

敬請 鑒核

此致

乙盛精密工業股份有限公司111年股東常會



審計委員會召集人：林志忠



中 華 民 國 1 1 1 年 3 月 1 8 日

四、最近年度經會計師查核簽證之母子公司合併財務報表

請參閱第 95 頁至第 155 頁。

五、公司及其關係企業最近年度及截至年報刊印日止，發生財務週轉困難情事

無。

柒、財務狀況及經營結果檢討分析

一、財務狀況

單位：新台幣仟元；%

項目	年度	2020 年	2021 年	差異	
				金額	%
流動資產		6,942,661	6,447,239	(495,422)	(7.14)
基金及投資		10,478	4,799	(5,679)	(54.20)
固定資產		2,279,419	3,238,217	958,798	42.06
無形資產		19,644	13,289	(6,355)	(32.35)
其他資產		532,232	422,464	(109,768)	(20.62)
資產總額		9,784,434	10,126,008	341,574	3.49
流動負債		3,742,165	4,047,011	304,846	8.15
長期負債		-	-	-	-
其他負債		112,751	103,292	(9,459)	(8.39)
負債總額		3,854,916	4,150,303	295,387	7.66
股本		1,685,289	1,685,289	-	-
資本公積		2,349,249	2,349,249	-	-
保留盈餘		2,590,464	2,767,746	177,282	6.84
累積換算調整數		(700,585)	(820,962)	(120,377)	17.18
其他權益		-	(5,617)	(5,617)	(100.00)
庫藏股票		-	-	-	-
非控制權益		5,101	-	(5,101)	(100.00)
股東權益總額		5,929,518	5,975,705	46,187	0.78
重大變動項目說明：(金額變動達10%以上，且金額達當年度資產總額1%，即101,260仟元) 固定資產增加：係新增土地、廠房及機器設備所致。 其他資產減少：係使用權資產減少及按攤銷後成本衡量之金融資產-非流動減少所致。 累積換算調整數：係匯率變動所致。					

資料來源：經會計師查核簽證之合併財務報告

二、財務績效

1. 財務績效分析表

單位：新台幣仟元

項目	年度	2020年	2021年	增減變動	
				金額	變動比例%
營業收入		9,889,935	12,042,445	2,152,510	21.76
營業成本		8,166,970	10,233,529	2,066,559	25.30
營業毛利		1,722,965	1,808,916	85,951	4.99
營業費用		1,048,944	1,165,961	117,017	11.16
營業淨利		674,021	642,955	(31,066)	(4.61)
營業外收入及支出		(61,992)	(35,100)	26,892	(43.38)
稅前淨利		612,029	607,855	(4,174)	(0.68)
稅後淨利		460,937	463,781	2,844	0.62

重大變動項目說明：(金額變動達10%以上，且金額達當年度資產總額1%，即101,260仟元)：
(1) 營業收入：主要係電視機構件及汽車機構件銷售增加所致。
(2) 營業成本：主要係營業收入增加，營業成本亦增加。
(3) 營業費用：主要係營業收入增加，營業費用亦增加。

資料來源：經會計師查核簽證之合併財務報告

2. 預期銷售數量與其依據

本公司未編制與公告財務預測，故不適用。

三、現金流量

1. 最近年度二年度現金流量變動分析

單位：新台幣仟元；%

項目	年度	2020年	2021年	增(減)金額	增(減)比例(%)
營業活動		468,738	(323,345)	(792,083)	(168.98)
投資活動		(1,481,814)	(501,424)	980,390	(66.16)
融資活動		(69,381)	167,878	237,259	(341.97)

變動分析：
營業活動現金流入減少：主要係存貨增加及應付帳款減少所致。
投資活動現金流出減少：主要係處分按攤銷後成本衡量之金融資產增加所致。
融資活動現金流出減少：主係短期借款增加所致。

資料來源：經會計師查核簽證之合併財務報告

2. 未來一年現金流動性分析及流動性不足之改善計畫：

無現金不足額之情形。

四、最近年度重大資本支出對財務業務之影響

無。

五、最近年度轉投資政策、其獲利或虧損之主要原因、改善計畫及未來一年投資計畫

(一)本公司轉投資政策

本公司目前轉投資政策以基本業務相關投資標的為主，並不從事其他行業之投資，由相關執行部門遵循「子公司營運管理辦法」、內部控制制度「投資循環」及「取得或處分資產處理程序」等辦法執行，上述辦法或程序並經董事會或股東會討論通過。

(二)最近年度轉投資獲利或損失之主要原因：

2021年12月31日；單位：仟元

轉投資	投資損益	說明
Multiwin Precision Ind Pte. Ltd.	98,944	營運狀況良好
Global Sun Trading Co., Ltd.	411,980	營運狀況良好
All Spacer Enterprises Co., Ltd.	(9,799)	主要係認列東莞乙宏之淨損失
Multiwin De Mexico S.A. De C.V.	69,274	營運狀況良好
Heng Xie Enterprises Limited	132,035	營運狀況良好
Eson Europe S.R.O.	(13,260)	因受歐債風暴歐洲市場消費市場不佳影響下，乙盛精密將重新定位 Eson Europe S.R.O.為歐洲區客戶服務據點，除就近服務現有客戶外，另就當地進行市場調查及業務行銷，並提供集團內其他公司接單生產機會，已將當地生產設備轉移至其他廠區做使用或直接處份
Grand Liberty Co., Ltd.	11,483	營運狀況良好
Ample Wealth Enterprise Ltd.	80,569	營運狀況良好
Zeal International Co., Ltd.	2,213	營運狀況良好
Eson Precision Industry (Singapore) Pte. Ltd.	277,256	營運狀況良好
Eson (VN) Precision Industry Co., Ltd	(71,028)	主要係建廠完成試營運致產生虧損
Eson Precision Engineering (Malaysia) Sdn Bhd	(11,911)	主要係接單生產減少，致產生虧損
Eson Batupahat Precision Engineering Sdn. Bhd.	46,585	營運狀況良好
Unique Champion Co., Ltd.	19,223	營運狀況良好
Eson Slovakia A.S.	(1,320)	因受歐債風暴歐洲市場消費市場不佳影響下，乙盛精密將重新定位 Eson Europe S.R.O.為歐洲區客戶服務據點，除就近服務現有客戶外，另就當地進行市場調查及業務行銷，並提供集團內其他公司接單生產機會，已將當地生產設備轉移至其他廠區做使用或直接處份
Kong Eagle International Limited.	(11,060)	主要係認列東莞乙宏之淨損失
Zenith Profits Co., Ltd.	(248)	主要係接單生產減少，致產生虧損
Blackyotta Inc.	1,546	營運狀況良好
昆山乙盛機械工業有限公司	119,399	營運狀況良好
煙台正乙精密電子有限公司	12,709	營運狀況良好
無錫欣冠金屬科技有限公司	(7,492)	主要係接單生產減少，致產生虧損
東莞乙宏精密模具有限公司	(10,984)	主要係接單生產減少，致產生虧損
昆山康瑞包裝材料有限公司	(163)	主要係接單生產減少，致產生虧損

(三)未來一年投資計畫

未來公司主要投資策略係配合客戶戰略需求及基本業務相關投資為主，視其發展情況逐期擴大經營規模，由相關執行部門遵循內部控制制度及「取得或處分資產處理程序」。

六、最近年度及截止年報刊印日止之風險事項

(一)利率、匯率變動、通貨膨脹情形對公司損益之影響及未來因應措施

1. 利率變動

本公司之利率風險主要來自為支應營業活動及投資活動所需之長短期銀行借款。本公司除加強與銀行密切聯繫、瞭解利率走勢，以爭取最優惠的借款利率外，亦將藉由健全之財務規劃，有效運用各項財務工具，以降低利率變動之風險。

2. 匯率變動

本公司日常營運主要係以美金為功能性貨幣；主要係人民幣及歐元對美金匯率波動之影響，惟其影響本公司損益之風險應尚屬可控範圍。本公司為因應潛在之匯兌風險及降低匯率波動對損益之影響，藉由搜集市場資訊，進行趨勢判斷及風險評估，並與銀行保持密切聯繫，充分掌握匯率走勢，視變動之情況適時調整，故應可降低匯率變動之風險。

3. 通貨膨脹影響及因應

本公司之損益尚未因通貨膨脹而產生重大影響。本公司將隨時注意市場價格之波動，並與客戶及供應商保持良好之互動關係，機動調整採購與銷售策略，故本公司應能因應未來通貨膨脹或緊縮之總體經濟變化所帶來之衝擊，以降低對損益之影響。

(二)從事高風險、高槓桿投資、資金貸與他人、背書保證及衍生性商品交易之政策、獲利或虧損之主要原因及未來因應措施

本公司財務政策以穩健保守為原則，並未從事高風險、高槓桿投資；此外，本公司已訂定「資金貸與他人作業程序」、「背書保證作業程序」及「從事衍生性商品交易處理程序」，相關作業皆考慮風險狀況及相關規定後謹慎執行，除本公司與子公司、子公司與子公司間外、本公司並未有與其他公司間有背書保證及資金貸與之情事，另已辦理背書保證及資金貸與者，均依相關作業程序規定辦理；本公司並未從事衍生性商品交易。

(三)未來研發計畫及預計投入之研發費用

本公司 2021 年以及 2020 年之研發費用分別為新台幣 199,936 仟元及 195,630 元，佔當年度營業收入之 1.66%及 1.98%。未來本公司除不斷精進現有製程、強化生產線效率與降低成本，更積極開發新產品之應用，透過研發費用及人才的投入，提升公司競爭力。

➤ 未來研發計畫：

1. 高精度車窗輕量化技術開發
2. 一體式射出成形結合技術
3. 表面處理技術開發，提昇高光陽極，高光電著處理技術

➤ 未來預計投入研發費用：年度營收淨額的 1.7%~2.5%。

(四)國內外重要政策及法律變動對公司財務業務之影響及因應措施

本公司註冊地國為開曼群島，主要營運地國包括中國、新加坡、馬來西亞及墨西哥。本公司對於各項業務之執行，均依照註冊地國及主要營運地國之法律規定及相關政策辦理，並隨時注意其變動情形及發展趨勢，及時因應市場環境變化並採取適當之因應措施。本公司未有因國內外重要政策及法律變動而使財務業務受重大影響之情事。

(五)科技改變(包括資通安全風險)及產業變化對公司財務業務之影響及因應措施

本公司隨時注意所處產業相關科技與產品需求變化情形，掌握市場趨勢，評估其對公司營運所帶來之影響，最近年度截至年報刊印日止，尚無因重大科技改變或產業變化，而對本公司財務業務有重大影響之情事。

(六)企業形象改變對企業危機管理之影響及因應措施

本公司自成立以來，均專注於本業經營，經營結果及公司信譽良好，最近年度截至年報刊印日止，並無企業形象改變造成企業危機之情事。

(七)進行併購之預期效益、可能風險及因應措施

本公司最近年度及截至年報刊印日止，並無併購計畫。惟將來若有併購計畫時，將依本公司「取得或處分資產處理程序」辦理，且為降低可能風險，若未來本公司發現潛在併購標的之公司，將秉持審慎評估之態度，考量合併之綜效，並向相關專業人士諮詢，及時以合理條件作成並辦理併購決定，以確保公司利益及整體股東權益。

(八)擴充廠房之預期效益、可能風險及因應措施

本公司為因應營運規模之持續成長，於 2012 年投資設立子公司 Multiwin De Mexico S.A. De C.V，該公司位於墨西哥，已於同年投入量產，新增之產能，將有助於擴大集團營業規模，進而提升集團整體之市場競爭力。本公司為配合客戶戰略需求及未來放眼東協成長規模於 2013 年投資設立子公司 Eson Precision Engineering (Malaysia) Sdn Bhd，2014 年及 2016 年擴各廠增設一條自動化機械沖壓線體及真空射出成型設備。馬來西亞市場逐步擴大本公司於 2016 年 5 月成立 Eson Batupahat Precision Engineering Sdn Bhd 以因應新訂單。本公司 2020 年 5 月基於客戶需求成立越南子公司 Eson (VN) Precision Industry Co., Ltd 以因應客戶訂單。擴充產能係營運所需，風險尚屬有限，本公司將持續提升技術水準及擴大業務接單能力，以充分利用新增產能。

(九)進貨或銷貨集中所面臨之風險及因應措施

1. 進貨

本公司對各主要進貨項目除因品質獨特因素及客戶認證之供應商外，均避免單一供應商來源，2020 年度及 2021 年度對第一大供應商進貨比率分別為 15.97%及 13.63%，對前十大供應商進貨比率分別為 45.43%及 46.02%，整體進貨並無集中單一供應商之情形。本公司生產消費性電子產品之機構件所需之主要原料，包括金屬材料、組零件、塑膠件，均有眾多供應商可供貨，且尚無進貨重大集中致有斷缺貨風險之虞。

2. 銷貨

本公司主要銷售對象均為電視、電腦、通訊等消費性電子產品之國際代工大廠及品牌大廠，2020 年度及 2021 年度對第一大銷售客戶銷售比率分別 24.40%及 25.73%，對前十大客戶銷售比率分別為 86.58%及 85.74%。雖有銷貨集中情形，惟係因產業特性，下游品牌廠商多集中向國際代工大廠下單所致。此外，因本公司技術能力卓越，獲得國際代工大廠及品牌大廠之肯定，在產業佔有優勢地位，並與主要銷售對象均有長期穩定合作關係，同時積極新商品之研發，應可降低銷貨集中之風險。

(十)董事或持股超過百分之十之大股東，股權之大量移轉或更換對公司之影響、風險及因應措施

本公司於最近年度及截至年報刊印日止，並無此情事。

(十一)經營權之改變對公司之影響、風險及因應措施

本公司為加強公司治理，於 2012 年 10 月 31 日股東會進行董事全面改選，並引進獨立董事，設置審計委員會，以期提升整體股東權益之保障；且本公司經營團隊之經營績效良好，應可持續獲得主要股東的支持。

(十二)其他重要風險及因應措施

1. 國際原物料價格波動大，工資高漲壓縮利潤空間之風險

近年來國際原物料成本上升，其中鋼板為生產 TV 所需金屬沖壓零組件的主要原料，由於原物料價格上漲，生產零件成本大幅提高，且預估未來仍呈現相同走勢；此外，機構件部份產品製程屬勞力密集，然大陸各省相繼調漲工資，且預估近幾年內仍有調升空間。因此成本高漲儼然已為各機構件廠商均必須面對之課題。

因應措施

- A. 強化生產製程，減少生產過程中不必要之人力使用，且致力員工訓練工作以加強工作效率，降低勞動成本上漲對營運之衝擊。
- B. 與多家上游原材料供應商建立長期良好之互動關係，以減緩原材料價格波動衝擊及確保供貨之穩定性。
- C. 加強存貨庫存及流動管理，減輕原物料價格波動之影響。

2. 客戶訂單是否能持續取得之風險

機構件同業紛紛擴增產能，並積極提昇技術層次以爭取新訂單。在整體產能持續增加及同業技術競爭，且消費市場產品日新月異下，能否持續取得客戶訂單以維持生產線高稼動率，對本公司營運影響甚鉅。

因應措施

本公司為具有模具開發、塑膠成型、金屬沖壓及相關機構件的表面處理技術等產品之專業廠商，在消費產品外觀變化上可靈活調整，可提供客戶一次購足之服務，並以產品多角化經營方式，分散營運風險。

此外，本公司以就近服務客戶之策略，來增加及滿足客戶之訂單需求，具有規模經濟暨提高新廠商來進入障礙等優勢，未來將持續深化與客戶的合作關係，以鞏固訂單之來源。

3. 技術及主要原料改變之風險

3C 產品為求輕薄短小，需使用高強度、高散熱之材料，以現行機構件常用材料來看，金屬無論在強度和散熱上，都比塑化材料優異。然而目前塑膠複合材料之發展，如玻璃纖維及碳纖維材料，其強度及散熱性已與金屬無異，對於金屬機構件之發展有一定威脅。

因應措施

機構件材質的選擇將影響產品外觀及耐用度，在考量成本及強度下，目前金屬材質之機構件仍為主流。本公司將持續注意其發展趨勢，持續研發新材料應用之可行性，並精進現有之技術，以提升競爭力。

4. 有關本年報所作陳述之風險

A. 事實及統計資料

本年報的若干資料及統計資料，是來自不同的統計刊物。惟外部刊物該等資料可能不準確、不完整或並非最新資料。本公司對外部刊物該等陳述的真確性或準確性不發表任何聲明，投資人不應過分依賴該等資料作成投資判斷。

B. 本年報所載的前瞻性陳述及風險及不確定性

本年報載有關於本公司及關係企業的若干前瞻性陳述及資訊。該等陳述及資訊係基於本公司管理階層的信念、假設及目前所掌握的資訊。在本年報中，「預計」、「相信」、「能夠」、「預期」、「今後」、「有意」、「或會」、「必須」、「計劃」、「預估」、「尋求」、「應該」、「將會」、「可能」、「可望」及類似語句，當用於本公司或本公司的管理階層時，即為前瞻性陳述。此類陳述反映出本公司管理階層對未來事件、營運、流動資金及資金來源等的當前觀點，其中若干觀點可能不會實現或可能會改變。該等陳述會受若干風險、不確定因素及假設的影響，包括本年報中所述的其他風險因素。投資人應審慎考慮，依賴任何前瞻性陳述涉及已知及未知風險和不確定因素。本公司面對的該等風險及不明朗因素可能會影響前瞻性陳述的準確程度，包括但不限於下列方面：

➤ 本年報伍、營運概況之說明

➤ 本年報中有關價格、數量、營運、利潤的趨勢、整體市場趨勢、風險

管理及匯率的若干陳述。

本公司不會更新本年報之前瞻性陳述或因應日後發生之事件或資訊而進行修改。鑑於該等風險及其他風險、不確定因素及假設，本年報之前瞻性陳述及情況未必依本公司所預期的方式發生，甚或不發生。因此，投資人不應依賴任何前瞻性陳述。

其他有關本公司營運重要風險及因應措施，請詳本年報第 60 頁關於本公司發展遠景之有利、不利因素與因應對策。惟雖有該等因應對策，實行時仍可能受到不可抗力等因素而無法完全實行，從而相關風險仍可能對本公司之業務、營運結果及財務狀況造成影響。

5. 經營管理階層初次面對成為上市公司的挑戰

本公司經營管理階層於本業之經營上擁有豐富的經驗，惟股票上市掛牌後，需面對廣大的投資人或專業投資機構，且本公司為一外國公司，對於台灣法令規定尚待適應了解。

因應措施

本公司在申請上市前已陸續招募全球各營運據點所需之適任人才，組織優秀的幕僚團隊，作為管理階層的強力後盾，另部分管理階層人員亦曾任職於台灣知名上市櫃公司，對於台灣相關法令規定已有一定程度之了解，故本公司足以因應成為上市公司所需面對的挑戰。

6. 本公司係控股公司，依賴子公司的表現及其分配股利之能力，並受限於其發放股利及資金移轉的限制

本公司為設立於開曼群島無商業營運、營收來源之控股公司，本公司除持有之子公司股權外，並無其他資產及負債，因此獲利來源主要依靠的是旗下之營運子公司。本公司位於中國的子公司及新加坡的子公司為集團重要的營運獲利來源，因此本公司現金股利的發放會受到子公司現金股利發放或盈餘公積保留所影響。

但是子公司的現金股利發放會受到發放當時當地國股利、營收匯回的法律、現金移轉及外匯管制的限制，並會因匯率變動受影響，本公司無法完全掌握與控制。

另本公司的子公司係分別且獨立的法人。當子公司破產、失去清償能力、重整、清算或資產變現時，本公司取得之資產或分配順序將劣於子公司之債權人，包括子公司之交易對象及子公司所發行債券之持有人。

本公司之股利或其他利益分配之發放，將依相關規定辦理，建議投資人就因自身投資控股公司之稅賦影響，確實了解並向專家諮詢。

7. 股東權益保障之風險

開曼群島公司法與台灣公司法有許多不同的規定，本公司雖已依臺灣證券交易所股份有限公司所規定之「外國發行人註冊地國股東權益保護事項檢查表」修正公司章程，惟兩地法令對於公司運作之規範仍有許多不同之處，投資人無法以投資台灣公司的法律權益保障觀點，比照套用在所投資的開曼群島公司上，投資人應確實了解並向專家諮詢，投資開曼群島公司是否能獲得有效之股東權益保障。

8. 資安風險：資訊系統損害對公司業務之影響及因應措施

資訊系統架構依其風險等級建立高可用性之資料備份機制、加強機房各項模擬測試與緊急應變等演練，每年評估對財務面、法令面、客戶等層面之營運風險與衝擊，規劃設計與提升適當軟硬體設備資源、改善作業流程等因應措施，可降低無預警天災及人為疏失造成之系統中斷風險，確保符合預期系統復原目標時間。

(十三)訴訟或非訟事件

本公司之子公司 Suntool 公司與客戶發生產品糾紛，其帳列應收帳款美金 300 仟元可能無法收回，另遭 Suntool 公司客戶之客戶額外求償加幣 4,000 仟元之損害賠償，目前仍在訴訟階段，本公司之子公司 Suntool 公司已將該應收帳款全數提列呆帳。另 Suntool 公司評估賠償可能性極低，故未予以估列相關損失。Suntool 公司經相關債務宣告及註銷程序後，於 107 年 10 月 23 日取得註銷核准文件（核准日 107 年 9 月 18 日），惟法院訴訟案未結。

最近年度及截至年報刊印日止，並無其他已判決確定或目前尚在繫屬中訴訟、非訴訟或行政爭訟事件，其結果可能對股東權益或證券價格有重大影響情事。

七、其他重要事項

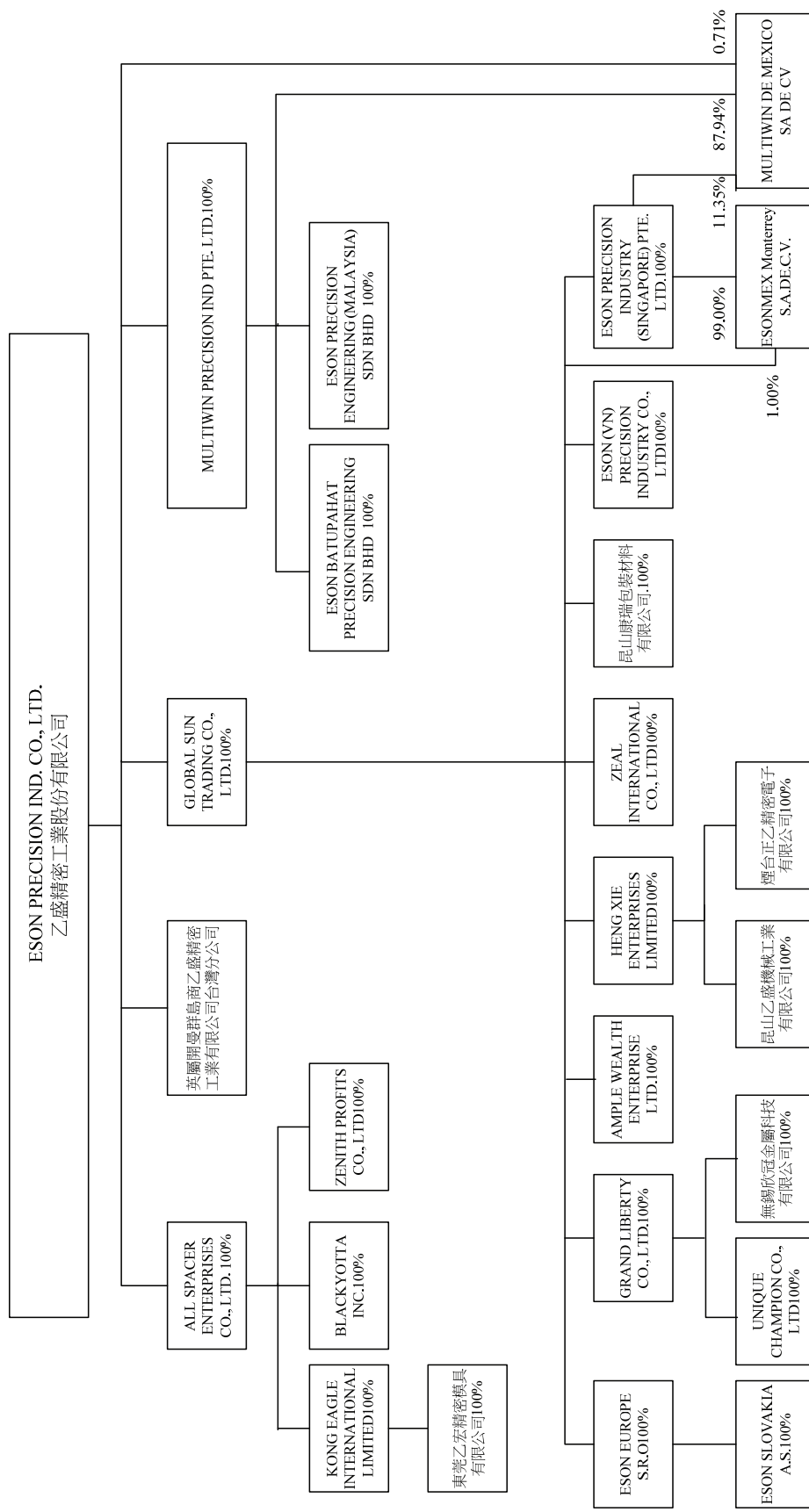
無。

捌、特別記載事項

一、關係企業相關資料

(一) 關係企業合併營業報告書

1. 關係企業組織圖：



2.各關係企業基本資料：

日期：2021 年 12 月 31 日；單位：元

企業名稱	設立日期	所在地區	實收資本額		主要營業項目
			幣別	金額	
Multiwin Precision Ind Pte. Ltd.	2009.09.09	新加坡	USD	19,800,001	模具、塑膠製品及五金製品之銷售及投資控股
Global Sun Trading Co., Ltd.	2001.05.25	模里西斯	USD	28,100,000	投資控股
All Spacer Enterprises Co., Ltd.	1999.06.15	薩摩亞	USD	6,300,000	投資控股
Multiwin De Mexico S.A. De C.V.	2012.06.21	墨西哥	MXN	420,865,940	模具、塑膠製品及五金製品之生產
Heng Xie Enterprises Limited	2007.11.14	香港	HKD	495,280,151	投資控股
Eson Europe S.R.O.	2007.09.21	斯洛伐克	EUR	5,397,909	投資控股
Grand Liberty Co., Ltd.	2006.09.26	模里西斯	USD	24,100,000	投資控股
Ample Wealth Enterprise Ltd.	2001.11.16	模里西斯	USD	1	模具、塑膠製品及五金製品之銷售
Zeal International Co., Ltd.	2005.01.11	模里西斯	USD	1	模具、塑膠製品及五金製品之銷售
Eson Precision Industry (Singapore) Pte. Ltd.	2017.03.23	新加坡	USD	19,000,000	模具、塑膠製品及五金製品之銷售
Eson (VN) Precision Industry Co., Ltd.	2020.05.13	越南	USD	27,500,000	模具、塑膠製品及五金製品之生產與銷售
Eson Precision Engineering (Malaysia) Sdn. Bhd.	2013.05.03	馬來西亞	MYR	31,000,000	模具、塑膠及五金製品之生產及銷售
Eson Batupahat Precision Engineering Sdn. Bhd.	2016.05.10	馬來西亞	MYR	19,000,000	模具、塑膠及五金製品之生產及銷售
Unique Champion Co., Ltd.	2007.05.16	模里西斯	USD	1	模具、塑膠製品及五金製品之銷售
Eson Slovakia A.S.	2008.02.22	斯洛伐克	EUR	4,300,000	模具、塑膠製品及五金製品之銷售
Kong Eagle International Limited.	2007.11.04	香港	HKD	60,465,117	投資控股
Zenith Profits Co., Ltd.	2006.01.09	模里西斯	USD	1	模具及五金製品之銷售
Blckyyotta Inc.	2018.12.10	美國	USD	200,000	模具、塑膠製品及五金製品之銷售
昆山乙盛機械工業有限公司	2001.08.08	中國大陸	USD	52,010,000	模具、塑膠製品及五金製品之設計、研發、生產及銷售
煙台正乙精密電子有限公司	2009.09.29	中國大陸	USD	5,000,000	模具、塑膠製品及五金製品之研發、生產及銷售
無錫欣冠金屬科技有限公司	2006.12.15	中國大陸	USD	23,000,000	模具、塑膠製品及五金製品之設計、研發、生產及銷售
東莞乙宏精密模具有限公司	2004.09.14	中國大陸	USD	7,710,000	模具及五金製品之生產及銷售
昆山康瑞包裝材料有限公司	2019.12.23	中國大陸	USD	600,000	包材買賣及電力供應

3.依公司法 369 之 3 條推定為有控制與從屬關係者：無。

4.整體關係企業經營業務所涵蓋之行業：

本公司之關係企業經營業務包含一般投資及買賣業務，以及模具、塑膠及五金製品之設計、研發、生產及銷售。各關係企業間依集團整體業務規劃進行分工營運。

5.各關係企業董事監察人及總經理資料：

日期：2022 年 4 月 26 日；單位:仟股

企業名稱	職稱	姓名或代表人	持有股數	持股比例
Multiwin Precision Ind Pte. Ltd.	董事	蔡嘉祥 林猷清 Lee Huey Fong	-	-
Global Sun Trading Co., Ltd.	董事	蔡嘉祥	-	-
All Spacer Enterprises Co., Ltd.	董事	蔡嘉祥	-	-
Multiwin De Mexico S.A. De C.V.	董事	蕭皓洲	-	-
Heng Xie Enterprises Limited	董事	蔡嘉祥	-	-
Eson Europe S.R.O.	董事	黃靜怡	-	-
Grand Liberty Co., Ltd.	董事	蔡嘉祥	-	-
Ample Wealth Enterprise Ltd.	董事	蔡嘉祥	-	-
Zeal International Co., Ltd.	董事	蔡嘉祥	-	-
Eson Precision Industry (Singapore) Pte. Ltd.	董事	蔡嘉祥 林猷清 Lee Huey Fong	-	-
Eson (VN) Precision Industry Co., Ltd.	總經理	蔡嘉祥	-	-
Esonmex Monterrey S.A. De C.V.	董事	蕭皓洲		
Eson Precision Engineering (Malaysia) Sdn. Bhd.	董事	蔡嘉祥 林猷清 CHAM LIAN SOON	-	-
Eson Batupahat Precision Engineering Sdn. Bhd.	董事	蔡嘉祥 林猷清 CHAM LIAN SOON	-	-
Unique Champion Co., Ltd.	董事	蔡嘉祥	-	-
Eson Slovakia A.S.	董事	黃靜怡	-	-
Kong Eagle International Limited.	董事	蔡嘉祥	-	-
Zenith Profits Co., Ltd.	董事	蔡嘉祥	-	-
Blackyotta Inc.	董事	蕭皓洲	-	-
昆山乙盛機械工業有限公司	執行董事	蔡嘉祥	-	-
	總經理	曾世偉	-	-
煙台正乙精密電子有限公司	執行董事	蔡嘉祥	-	-
	總經理	曾世偉	-	-
無錫欣冠金屬科技有限公司	執行董事	蔡嘉祥	-	-
	總經理	曾世偉		
東莞乙宏精密模具有限公司	執行董事	蔡嘉祥	-	-
	總經理	曾世偉		
昆山康瑞包裝材料有限公司	執行董事	蔡嘉祥		
	總經理	蔡嘉祥		

6. 關係企業營運概況：

日期：2021年12月31日；單位：新台幣仟元

被投資公司名稱	實收資本額	資產總額 (註1)	負債總額 (註1)	淨值 (註1)	營業收入 (註2)	營業利益 (註2)	本期 稅後損益 (註2)	每股盈餘 (元)
Multiwin Precision Ind Pte. Ltd.	574,992	1,168,166	69,876	1,098,290	-	(330)	98,944	5.00
Global Sun Trading Co., Ltd.	842,278	5,521,942	999,129	4,522,813	-	(1,924)	410,658	146.14
All Spacer Enterprises Co., Ltd.	185,576	384,569	-	384,569	-	(39)	(9,798)	(1.56)
Multiwin De Mexico S.A.De C.V.	732,725	912,605	119,395	793,210	1,525,466	120,624	69,274	82.30
Heng Xie Enterprises Limited	1,935,923	2,722,215	-	2,722,215	-	(74)	132,035	0.27
Eson Europe S.R.O.	189,672	62,132	66,060	3,928	-	(11,937)	(13,260)	-
Grand Liberty Co., Ltd.	736,746	403,957	-	403,957	-	(248)	11,483	0.48
Ample Wealth Enterprise Ltd.	-	257,100	119,999	137,101	118,000	82,243	80,568	80,568,000.00
Zeal International Co., Ltd.	-	636,040	588,680	47,360	1,447,950	2,211	2,213	2,213,000.00
Eson Precision Industry (Singapore) Pte .Ltd.	571,805	3,392,689	2,044,988	1,347,701	6,245,950	349,790	275,004	14.47
Eson (VN) Precision Industry Co., Ltd	444,450	730,148	37,137	693,011	23,039	(69,606)	(71,029)	註3
Eson Precision Engineering (Malaysia) Sdn. Bhd.	259,737	315,930	78,337	237,593	407,537	(12,585)	(11,190)	(0.36)
Eson Batupahat Precision Engineering Sdn Bhd	154,703	439,643	242,607	197,036	785,851	(12,585)	46,586	2.45
Unique Champion Co., Ltd.	-	153,948	818	153,130	-	19,219	19,223	19,223,000.00
Eson Slovakia A.S.	167,485	65,681	13,126	52,555	-	(1,315)	(1,321)	(5,743.48)

被投資公司名稱	實收資本額	資產總額 (註 1)	負債總額 (註 1)	淨值 (註 1)	營業收入 (註 2)	營業利益 (註 2)	本期 稅後損益 (註 2)	每股盈餘 (元)
Kong Eagle International Limited.	234,907	355,147	-	355,147	-	(75)	(11,060)	(0.18)
Zenith Profits Co., Ltd.	-	2,889	-	2,889	-	(248)	(248)	(248,000.00)
Blackyotta Inc.	3,079	8,223	364	7,859	15,377	2,009	1,546	7.73
昆山乙盛機械工業有限公司	1,543,839	4,086,336	1,573,254	2,513,082	5,311,231	135,970	119,397	註 3
煙台正乙精密電子有限公司	335,234	266,959	69,428	197,531	196,999	16,593	12,709	註 3
無錫欣冠金屬科技有限公司	691,635	260,612	11,980	248,632	1,007	(17,955)	(7,492)	註 3
東莞乙宏精密模具有限公司	224,242	392,225	40,068	352,157	142,016	(21,281)	(10,983)	註 3
昆山康瑞包裝材料有限公司	7,499	10,893	3,648	7,245	31,901	(172)	(163)	註 3

註 1：依 2021.12.31 美金匯率 27.680，歐元匯率 31.32 換算台幣金額

註 2：依 2021 年平均美金匯率 28.009，歐元匯率 33.16 換算台幣金額

註 3：有限公司，故不適用。

(一) 關係企業合併財務報表：與合併財務報表相同，請參閱 95~155 頁。

(二) 關係企業報告書：不適用。

二、最近年度及截至年報刊印日止，私募有價證券辦理情形：

無。

三、最近年度及截至年報刊印日止子公司持有或處分本公司股票情形：

無。

四、其他必要補充說明事項：

無。

五、最近年度截至年報刊印日止，發生證交法第三十六條第二項第二款所定對股東權益或證券價格有重大影響之情事：

無。

六、與我國股東權益保障規定重大差異之說明：

本公司已依證交所2022年03月11日公告修正之「外國發行人註冊地國股東權益保護事項檢查表」內所列之股東權益保護重要事項修改公司章程，惟部分股東權益保護重要事項在開曼法律規定下並不適用，故並未修訂於公司章程中，請詳見下表之說明：

股東權益保護重要事項	章程規定與差異原因
股東會之召集程序與決議方式	
1. 股東常會每年至少須召集一次；應於每會計年度終了後六個月內召開。股東會由董事會召集之。	就股東自行召集股東臨時會之部分，由於依開曼公司法此等行為無須經開曼群島當地主管機關之許可，故本公司章程第 18.5 條並未規範股東於自行召集股東臨時會前，須報經主管機關許可。此外，如股東於中華民國境外自行召開股東會，由於股東自行召集股東臨時會無須經開曼群島當地主管機關之許可，故本公司章程第 18.5 條僅規定應事先申報證交所核准，而非如「股東權益保護重要事項」所要求之「於股東取得主管機關召集許可後二日內申報證交所同意」。
2. 股東會應於中華民國境內召開之。若於中華民國境外召開股東會，應於董事會決議或股東取得主管機關召集許可後二日內申報證券交易所同意。	
3. 持有已發行股份總數百分之一以上股份之股東，得以書面向公司提出股東常會議案。提案股東持股未達百分之一、提案非股東會得決議、或提案超過一項者，均不列入議案。	
4. 股東繼續一年以上，持有已發行股份總數百分之三以上者，得以	

股東權益保護重要事項	章程規定與差異原因
<p>書面記明提議事項及理由，請求董事會召集股東臨時會。請求提出後十五日內，董事會不為召集之通知時，股東得報經主管機關許可，自行召集。</p> <p>5. 下列事項，應在股東會召集事由中列舉並說明其主要內容，不得以臨時動議提出：</p> <p>(1) 選任或解任董事、監察人；</p> <p>(2) 變更章程；</p> <p>(3) 公司解散、合併、股份轉換、分割；</p> <p>(4) 締結、變更或終止關於出租全部營業，委託經營或與或他人經常共同經營之契約；</p> <p>(5) 讓與全部或主要部分之營業或財產；</p> <p>(6) 受讓他人全部營業或財產，對公司營運有重大影響者；</p> <p>(7) 私募發行具股權性質之有價證券。</p> <p>(8) 董事從事競業禁止行為之許可；</p> <p>(9) 以發行新股方式，分派股息及紅利之全部或一部分；</p> <p>(10) 將法定盈餘公積及因發行股票溢價或受領贈與所得之資本公積，以發行新股方式，分配與原股東者。</p>	
<p>1. 公司召開股東會時，得採行以書面或電子方式行使其表決權；但公司符合中華民國證券主管機關頒布之「公司應採電子投票之適用範圍」者，應將電子方式列為表決權行使管道之一。</p> <p>2. 公司於中華民國境外召開股東會者，應提供股東得採行以書面或電子方式行使表決權。</p>	<p>就股東以書面或電子方式行使表決權部分，據開曼群島律師之說明，開曼公司法沒有提及以書面或電子方式行使表決權之股東可否被視為親自出席股東會，且開曼群島律師沒有察覺到相關之案例，故公司之章程安排以書面或電子方式行使表決權進行之投票得視為授權股東會主席投票，且股東會主席因此代理之表決權不受不得超過已發行股份總數表決權之3%的限制。就此，本公司章程第24.4條</p>

股東權益保護重要事項	章程規定與差異原因
<p>3. 公司以書面或電子方式行使表決權時，其行使方法應載明於股東會召集通知。以書面或電子方式行使表決權之股東，視為親自出席股東會。但就該次股東會之臨時動議及原議案之修正，視為棄權。</p> <p>4. 股東以書面或電子方式行使表決權者，其意思表示應於股東會開會二日前送達公司，意思表示有重複時，以最先送達者為準。但聲明撤銷前意思表示者，不在此限。</p> <p>5. 股東以書面或電子方式行使表決權後，欲親自出席股東會者，應於股東會開會二日前，以與行使表決權相同之方式撤銷前項行使表決權之意思表示；逾期撤銷者，以書面或電子方式行使之表決權為準。</p> <p>6. 股東以書面或電子方式行使表決權，並以委託書委託代理人出席股東會者，以委託代理人出席行使之表決權為準。</p>	<p>係規定為「股東依前開規定以書面投票或電子方式行使其於股東會之表決權時，視為委託會議主席為其代理人，於股東會上依其書面或電子文件指示之方式行使表決權」，而非如同「股東權益保護重要事項」規定為「以書面或電子方式行使表決權之股東，視為親自出席股東會」。並於本公司章程第 25.3 條規定股東會主席因此代理之表決權不受不得超過已發行股份總數表決權之 3% 的限制。</p>
<p>下列涉及股東重大權益之議案，應有代表已發行股份總數三分之二以上股東之出席，以出席股東表決權過半數同意為之。出席股東之股份總數不足前述定額者，得以有代表已發行股份總數過半數股東之出席，出席股東表決權三分之二以上之同意行之：</p> <p>1. 公司締結、變更或終止關於出租全部營業，委託經營或與或他人經常共同經營之契約、讓與全部或主要部分之營業或財產、受讓他人全部營業或財產而對公司營運有重大影響者</p>	<p>1. 關於股東會決議方法，除我國法下之普通決議及重度決議外，本公司章程第 1.1 條中尚設有開曼公司法下定義之「特別決議」(special resolution)，即在股東會上有表決權(親自表決或於允許委託出席時，由代理人表決)之股東以至少三分之二的多數通過之決議，且該會議通知已合法載明該決議將以特別決議進行；然而公司章程可指定更高成數，並可列明須經特別決議通過的各類事項可由不同的成數通過(惟不得低於三分之二)。此與「股東權益保護事項檢查表」之差異在於「股東權益保護事項檢查表」中某些應以重度決議之事項，依開曼公司法，在公司章程中係以特別決議事項予以規範(詳下第 2 點)。由於</p>

股東權益保護重要事項	章程規定與差異原因
<p>2. 變更章程</p> <p>3. 章程之變更如有損害特別股股東之權利者，另需經特別股股東會之決議</p> <p>4. 以發行新股方式分派股息及紅利之全部或一部</p> <p>5. 解散、合併或分割之決議</p> <p>6. 有價證券之私募</p>	<p>此等差異係因開曼法律規定而生，且公司章程既已將「股東權益保護事項檢查表」所定之重度決議事項分別列明於公司章程內之重度決議事項及特別決議事項，公司章程就此部分對於股東權益之影響應屬有限。</p> <p>2. 依開曼公司之規定，下列事項應以特別決議方式為之：</p> <p>(1) 變更章程</p> <p>依開曼法律，變更章程應以開曼公司法規定之特別決議（special resolution）為之，故章程第 11.3 條就變更組織文件及章程之決議門檻，並未依「股東權益保護事項檢查表」之要求改為我國法下之重度決議事項。此外，依章程第 12 條，章程之修改或變更如將損及任一種類股份的優先權，則相關之修改或變更除應經公司股東會以開曼公司法下之特別決議通過外，另需經該類受損股份股東以開曼公司法規定之特別決議為之。</p> <p>(2) 解散：</p> <p>依開曼群島法律規定，如公司係因無法於其債務到期時清償而決議自願解散者，其解散應以股東會決議為之；惟，如公司係因上述以外之原因自願清算並解散者，其解散應以開曼公司法規定之特別決議為之。故本公司章程第 11.5 條、第 63.1 條就公司清算並解散之決議門檻，並未依「股東權益保護重要事項」之要求改為我國法下之重度決議事項。</p> <p>(3) 合併：</p> <p>因開曼公司法對於進行「開曼群島法所定義之合併」之表決方式有強制性規定，本公司章程第 11.4 條第 (b) 款乃訂定「合併」(除符合開曼公司法定義之併購及/或合併，應以特別決議通過外) 應以重度決議通過。</p> <p>上述諸差異係因開曼法律規定不同，雖於「公司係因無法於其債務到期時清償</p>

股東權益保護重要事項	章程規定與差異原因
	而決議自願清算並解散」之情形，本公司得僅以普通決議為之，但應對股東較有利，且僅適用於特定情形，對於股東權益之影響應屬有限。
董事之權限與責任	
<ol style="list-style-type: none"> 1. 公司設置監察人者，由股東會選任之，監察人中至少須有一人在國內有住所。 2. 監察人任期不得逾三年。但得連選連任。 3. 監察人全體均解任時，董事會應於六十日內召開股東臨時會選任之。 4. 監察人應監督公司業務之執行，並得隨時調查公司業務及財務狀況，查核簿冊文件，並得請求董事會或經理人提出報告。 5. 監察人對於董事會編造提出股東會之各種表冊，應予查核，並報告意見於股東會。 6. 監察人辦理查核事務，得代表公司委任會計師、律師審核之。 7. 監察人得列席董事會陳述意見。董事會或董事執行業務有違反法令、章程或股東會決議之行為者，監察人應即通知董事會或董事停止其行為。 8. 監察人各得單獨行使監察權。 9. 監察人不得兼任公司董事、經理人或其他職員。 	<p>開曼法律並無與監察人同等之概念，且本公司設有審計委員會，故章程中無監察人之相關規定。</p>
<ol style="list-style-type: none"> 1. 繼續一年以上持有公司已發行股份總數百分之三以上之股東，得以書面請求監察人為公司對董事提起訴訟，並得以臺灣臺北地方法院為第一審管轄法院。 2. 股東提出請求後三十日內，監察人不提起訴訟時，股東得為 	<p>因開曼群島法律並無與監察人同等之概念，且公司設有審計委員會，故本公司章程第47.3條規定「在開曼群島法允許之範圍內，繼續一年以上持有公司已發行股份總數百分之三以上之股東，得：(a)以書面請求董事會授權審計委員會之獨立董事為公司對董事提起訴訟，並得以中華民國臺灣臺北地方法院為第一審管轄法院；或(b)以書面請求審計委員會之獨</p>

股東權益保護重要事項	章程規定與差異原因
<p>公司提起訴訟，並得以臺灣臺北地方法院為第一審管轄法院。</p>	<p>立董事為公司對董事提起訴訟，並得以中華民國臺灣臺北地方法院為第一審管轄法院。於依上述第(a)款或第(b)款提出請求後 30 日內，如(i)受請求之董事會未依第(a)款授權審計委員會之獨立董事或經董事會授權之審計委員會之獨立董事未依第(a)款提起訴訟；或(ii)受請求之審計委員會之獨立董事未依第(b)款提起訴訟時，在開曼群島法允許之範圍內，股東得為本公司對董事提起訴訟，並得以中華民國臺灣臺北地方法院為第一審管轄法院。」，而非如同「股東權益保護重要事項」規定為「繼續一年以上持有公司已發行股份總數百分之三以上之股東，得以書面請求監察人為公司對董事提起訴訟，並得以臺灣臺北地方法院為第一審管轄法院。股東提出請求後三十日內，監察人不提起訴訟時，股東得為公司提起訴訟，並得以臺灣臺北地方法院為第一審管轄法院」。</p> <p>另開曼律師針對上開條文，依開曼法令提醒如下：</p> <p>開曼公司法無允許少數股東於開曼法院對董事提起衍生訴訟程序之特定規範。</p> <p>另外，公司章程並非股東與董事間之契約，而係股東與公司間之協議，是以，縱使於章程中允許少數股東對董事提起衍生訴訟，開曼律師認為該內容將無法拘束董事。然而在普通法下，所有股東（包括少數股東）不論其持股比例或持股期間為何，均有權提出衍生訴訟（包括對董事提起訴訟）。一旦股東起訴後，將由開曼法院全權決定股東得否繼續進行訴訟。申言之，公司章程縱使規定少數股東（或由具有所需持股比例或持股期間之股東）得代表公司對董事提起訴訟，但該訴訟能否繼續進行，最終仍取決於開曼法院之決定。根據開曼大法院作出的相關判決，開曼法院在審酌是否批准繼續進行衍生訴訟時，適用的準則是開曼法院是否相信及接受原告代公司提出之請求在表面上有實質性、其所主張之不法行為是由可控制公司者所為，且該等控制者能夠使公司</p>

股東權益保護重要事項	章程規定與差異原因
	<p>不對其提起訴訟。開曼法院將依個案事實判定（雖然法院可能會參考公司章程之規定，但此並非決定性的因素）。</p> <p>依開曼法，董事會應以其整體（而非個別董事）代表公司為意思決定。是以，董事應依章程規定經董事會決議授權任一董事代表公司對其他董事提起訴訟。</p> <p>開曼公司法並未賦予股東請求董事召開董事會以決議特定事項之明文規範。惟，開曼公司法並未禁止公司於章程訂定與董事會議事程序相關之規定（包括董事會召集之規定）。</p>
<ol style="list-style-type: none"> 1. 公司之董事應忠實執行業務並盡善良管理人之注意義務，如有違反致公司受有損害者，負損害賠償責任。該行為若係為自己或他人所為時，股東會得以決議，將該行為之所得視為公司之所得。 2. 公司之董事對於公司業務之執行，如有違反法令致他人受有損害時，對他人應與公司負連帶賠償之責。 3. 公司之經理人、監察人在執行職務範圍內，應負與公司董事相同之損害賠償責任。 	<p>本公司章程第 47.4 條雖以規定「於不影響公司之董事依開曼群島普通法及開曼公司法對公司所負義務之情形下，董事於執行公司之業務經營時，應忠實執行業務並應（但不限於）盡注意義務及應有之技能，如有違反致公司受有損害者，應負損害賠償責任。該等違反上開規定之行為若係為自己或他人所為時，股東會得以普通決議，將董事因該行為之所得視為公司之所得，並要求董事支付該所得予公司。公司之董事及經理人，於其執行業務經營時，如有違反適用法律及/或命令致他人受有損害時，對他人應與公司負連帶賠償之責。」</p> <p>另開曼律師針對上開條文，依開曼法令提醒如下：</p> <p>董事於開曼法律下對公司之責任可概分為普通法下之責任（即專業能力、注意及勤勉之責任）以及忠實義務。但董事尚依各項法律之規定負有法定義務，且在特定情況下，亦對第三人（如債權人）負有義務。倘公司無力清償或有無力清償之虞，董事履行其責任時應考量債權人之利益。</p> <p>由於公司章程係股東與公司間之協議，董事並非公司章程之當事人，是以，所有對董事主張其違反應盡義務之損害賠償權利，均應規範於服務合約中。</p> <p>在開曼法律下，一般而言，經理人或監察人並不會對公司或股東負有與公司董事相同</p>

股東權益保護重要事項	章程規定與差異原因
	<p>之責任。但倘經理人或監察人經授權代表高層主管行為，則將負有與公司董事相同之義務。為免疑義，開曼公司一般均於其與經理人或監察人之服務合約中規範其對公司及股東應負之責任與義務。</p> <p>同樣的，由於公司章程係股東與公司間之協議，經理人或監察人並非公司章程之當事人，是以，所有對經理人或監察人主張其違反應盡義務之損害賠償權利，均應規範於服務合約中。</p> <p>另外有關將董事利益視為公司所得之規定，開曼律師認為此種規定存在不確定性且過於概括，故對其是否可執行有所疑問。例如，董事之違反義務是否交由法院為最終認定以及如何界定利益（及其受有利益之期間）。開曼律師並認為本條款並未限制董事之責任，董事依開曼法律仍應負有各種法定責任、普通法之責任及忠實義務。</p>

會計師查核報告

Eson Precision Ind. Co., Ltd. 公鑒：

查核意見

Eson Precision Ind. Co., Ltd.及子公司(以下稱「Eson 集團」)民國 110 年及 109 年 12 月 31 日之合併資產負債表，暨民國 110 年及 109 年 1 月 1 日至 12 月 31 日之合併綜合損益表、合併權益變動表、合併現金流量表，以及合併財務報表附註(包括重大會計政策彙總)，業經本會計師查核竣事。

依本會計師之意見，上開合併財務報表在所有重大方面係依照中華民國證券發行人財務報告編製準則、經金融監督管理委員會認可並發布生效之國際財務報導準則、國際會計準則、解釋及解釋公告編製，足以允當表達 Eson 集團民國 110 年及 109 年 12 月 31 日之合併財務狀況，暨民國 110 年及 109 年 1 月 1 日至 12 月 31 日之合併財務績效及合併現金流量。

查核意見之基礎

本會計師係依照會計師查核簽證財務報表規則及一般公認審計準則執行查核工作。本會計師於該等準則下之責任將於會計師查核合併財務報表之責任段進一步說明。本會計師所隸屬事務所受獨立性規範之人員已依會計師職業道德規範，與 Eson 集團保持超然獨立，並履行該規範之其他責任。本會計師相信已取得足夠及適切之查核證據，以作為表示查核意見之基礎。

關鍵查核事項

關鍵查核事項係指依本會計師之專業判斷，對 Eson 集團民國 110 年度合併財務報表之查核最為重要之事項。該等事項已於查核合併財務報表整體及形成查核意見之過程中予以因應，本會計師並不對該等事項單獨表示意見。

茲對 Eson 集團民國 110 年度合併財務報表之關鍵查核事項敘明如下：
部份汽車機構件之銷貨收入認列

Eson 集團之收入來源主要分為 TV 機構件、汽車機構件、其他機構件及模具四大項。

因部份汽車機構件之毛利率較高，且其銷貨收入較民國 109 年度成長，由於該部份機構件之銷貨收入佔本年度合併營業收入係屬重大，因此，本年度將此部份汽車機構件銷貨收入認列之真實性列為民國 110 年度關鍵查核事項。

本會計師因應上述關鍵查核事項所執行之查核程序包括，瞭解並測試與銷貨收入攸關之主要內部控制設計及執行有效性；抽樣並執行相關查核程序，檢視客戶訂單或合約、出貨文件及收款情形等，確認銷貨收入已確實發生。

管理階層與治理單位對合併財務報表之責任

管理階層之責任係依照中華民國證券發行人財務報告編製準則、經金融監督管理委員會認可並發布生效之國際財務報導準則、國際會計準則、解釋及解釋公告編製允當表達之合併財務報表，且維持與合併財務報表編製有關之必要內部控制，以確保合併財務報表未存有導因於舞弊或錯誤之重大不實表達。

於編製合併財務報表時，管理階層之責任亦包括評估 Eson 集團繼續經營之能力、相關事項之揭露，以及繼續經營會計基礎之採用，除非管理階層意圖清算 Eson 集團或停止營業，或除清算或停業外別無實際可行之其他方案。

Eson 集團之治理單位（含審計委員會）負有監督財務報導流程之責任。

會計師查核合併財務報表之責任

本會計師查核合併財務報表之目的，係對合併財務報表整體是否存有導因於舞弊或錯誤之重大不實表達取得合理確信，並出具查核報告。合理確信係高度確信，惟依照一般公認審計準則執行之查核工作無法保證必能偵出合併財務報表存有之重大不實表達。不實表達可能導因於舞弊或錯誤。如不實表達之個別金額或彙總數可合理預期將影響合併財務報表使用者所作之經濟決策，則被認為具有重大性。

本會計師依照一般公認審計準則查核時，運用專業判斷並保持專業上之懷疑。本會計師亦執行下列工作：

1. 辨認並評估合併財務報表導因於舞弊或錯誤之重大不實表達風險；對所評估之風險設計及執行適當之因應對策；並取得足夠及適切之查核證據以作為查核意見之基礎。因舞弊可能涉及共謀、偽造、故意遺漏、不實聲明或踰越內部控制，故未偵出導因於舞弊之重大不實表達之風險高於導因於錯誤者。
2. 對與查核攸關之內部控制取得必要之瞭解，以設計當時情況下適當之查核程序，惟其目的非對 Eson 集團內部控制之有效性表示意見。
3. 評估管理階層所採用會計政策之適當性，及其所作會計估計與相關揭露之合理性。
4. 依據所取得之查核證據，對管理階層採用繼續經營會計基礎之適當性，以及使 Eson 集團繼續經營之能力可能產生重大疑慮之事件或情況是否存在重大不確定性，作出結論。本會計師若認為該等事件或情況存在重大不確定性，則須於查核報告中提醒合併財務報表使用者注意合併財務報表之相關揭露，或於該等揭露係屬不適當時修正查核意見。本會計師之結論係以截至查核報告日所取得之查核證據為基礎。惟未來事件或情況可能導致 Eson 集團不再具有繼續經營之能力。
5. 評估合併財務報表（包括相關附註）之整體表達、結構及內容，以及合併財務報表是否允當表達相關交易及事件。
6. 對於集團內組成個體之財務資訊取得足夠及適切之查核證據，以對合併財務報表表示意見。本會計師負責集團查核案件之指導、監督及執行，並負責形成集團查核意見。

本會計師與治理單位溝通之事項，包括所規劃之查核範圍及時間，以及重大查核發現（包括於查核過程中所辨認之內部控制顯著缺失）。

本會計師亦向治理單位提供本會計師所隸屬事務所受獨立性規範之人員已遵循會計師職業道德規範中有關獨立性之聲明，並與治理單位溝通所有可能被認為會影響會計師獨立性之關係及其他事項（包括相關防護措施）。

本會計師從與治理單位溝通之事項中，決定對 Eson 集團民國 110 年度合併財務報表查核之關鍵查核事項。本會計師於查核報告中敘明該等事項，除非法令不允許公開揭露特定事項，或在極罕見情況下，本會計師決定不於查核報告中溝通特定事項，因可合理預期此溝通所產生之負面影響大於所增進之公眾利益。

勤業眾信聯合會計師事務所

會計師 吳 恪 昌

吳恪昌



會計師 邱 明 玉

邱明玉



金融監督管理委員會核准文號
金管證審字第 1000028068 號

金融監督管理委員會核准文號
金管證六字第 0930160267 號

中 華 民 國 111 年 3 月 18 日



民國110年及109年12月31日

單位：新台幣仟元

代 碼	資 產	110年12月31日		109年12月31日	
		金 額	%	金 額	%
	流動資產				
1100	現金及約當現金(附註四及六)	\$ 1,853,404	18	\$ 2,444,074	25
1136	按攤銷後成本衡量之金融資產-流動(附註四、六、八及二五)	203,110	2	872,039	9
1150	應收票據(附註四及九)	-	-	1,746	-
1170	應收帳款(附註四及九)	1,876,451	19	1,646,513	17
1180	應收帳款-關係人(附註四、九及二四)	563,657	6	597,492	6
1200	其他應收款	36,223	-	17,823	-
130X	存貨(附註四及十)	1,488,685	15	1,033,216	11
1479	其他流動資產	425,709	4	329,758	3
11XX	流動資產總計	<u>6,447,239</u>	<u>64</u>	<u>6,942,661</u>	<u>71</u>
	非流動資產				
1517	透過其他綜合損益按公允價值衡量之金融資產-非流動(附註四及七)	4,799	-	10,478	-
1535	按攤銷後成本衡量之金融資產-非流動(附註四、六、八及二五)	5,360	-	70,882	1
1600	不動產、廠房及設備(附註四及十一)	3,238,217	32	2,279,419	23
1755	使用權資產(附註四、十二及二四)	274,291	3	294,213	3
1780	其他無形資產(附註四)	13,289	-	19,644	-
1920	存出保證金	21,644	-	20,104	-
1995	其他非流動資產	121,169	1	147,033	2
15XX	非流動資產總計	<u>3,678,769</u>	<u>36</u>	<u>2,841,773</u>	<u>29</u>
1XXX	資 產 總 計	<u>\$ 10,126,008</u>	<u>100</u>	<u>\$ 9,784,434</u>	<u>100</u>
	負債及權益				
	流動負債				
2100	短期借款(附註十三)	\$ 954,960	10	\$ 484,160	5
2170	應付帳款	2,235,179	22	2,416,052	25
2180	應付帳款-關係人(附註二四)	10,460	-	11,628	-
2219	其他應付款(附註十四及二四)	591,336	6	542,981	6
2230	本期所得稅負債(附註四及十八)	212,570	2	232,243	2
2280	租賃負債-流動(附註四及十二)	17,128	-	16,053	-
2300	其他流動負債	25,378	-	39,048	-
21XX	流動負債總計	<u>4,047,011</u>	<u>40</u>	<u>3,742,165</u>	<u>38</u>
	非流動負債				
2570	遞延所得稅負債(附註四及十八)	100,104	1	101,246	1
2580	租賃負債-非流動(附註四及十二)	3,188	-	11,505	-
25XX	非流動負債總計	<u>103,292</u>	<u>1</u>	<u>112,751</u>	<u>1</u>
2XXX	負債總計	<u>4,150,303</u>	<u>41</u>	<u>3,854,916</u>	<u>39</u>
	歸屬於本公司業主之權益(附註四及十六)				
	股 本				
3110	普通股	1,685,289	17	1,685,289	17
3210	資本公積-發行溢價	2,349,249	23	2,349,249	24
	保留盈餘				
3310	法定盈餘公積	335,295	3	289,198	3
3320	特別盈餘公積	700,585	7	603,006	6
3350	未分配盈餘	1,731,866	17	1,698,260	18
	其他權益				
3410	國外營運機構財務報表換算之兌換差額	(820,962)	(8)	(700,585)	(7)
3420	透過其他綜合損益按公允價值衡量之金融資產未實現評價損益	(5,617)	-	-	-
31XX	本公司業主權益總計	<u>5,975,705</u>	<u>59</u>	<u>5,924,417</u>	<u>61</u>
36XX	非控制權益(附註十六)	-	-	5,101	-
3XXX	權益合計	<u>5,975,705</u>	<u>59</u>	<u>5,929,518</u>	<u>61</u>
	負債及權益總計	<u>\$ 10,126,008</u>	<u>100</u>	<u>\$ 9,784,434</u>	<u>100</u>

後附之附註係本合併財務報告之一部分。

董事長：蔡嘉祥



經理人：蔡嘉祥



會計主管：劉昆光



Eson Precision Ind. Co., Ltd.及子公司

合併綜合損益表

民國 110 年及 109 年 1 月 1 日至 12 月 31 日

單位：新台幣仟元，惟
每股盈餘為元

代 碼		110年度		109年度	
		金 額	%	金 額	%
4000	營業收入（附註四、二四及 三二）	\$ 12,042,445	100	\$ 9,889,935	100
5000	營業成本（附註十及二四）	<u>10,233,529</u>	<u>85</u>	<u>8,166,970</u>	<u>82</u>
5900	營業毛利	<u>1,808,916</u>	<u>15</u>	<u>1,722,965</u>	<u>18</u>
	營業費用				
6100	推銷費用	205,133	2	168,159	2
6200	管理費用	756,959	6	673,176	7
6300	研究發展費用	199,936	2	195,630	2
6450	預期信用減損損失（附 註九）	<u>3,933</u>	<u>-</u>	<u>11,979</u>	<u>-</u>
6000	營業費用合計	<u>1,165,961</u>	<u>10</u>	<u>1,048,944</u>	<u>11</u>
6900	營業利益	<u>642,955</u>	<u>5</u>	<u>674,021</u>	<u>7</u>
	營業外收入及支出				
7100	利息收入	20,546	-	37,243	-
7190	其他收入	19,939	-	31,790	-
7230	外幣兌換損失	(60,446)	-	(117,325)	(1)
7235	透過損益按公允價值衡 量之金融資產利益	-	-	2,442	-
7590	什項支出	(5,190)	-	(3,126)	-
7610	處分不動產、廠房及設 備損失	(754)	-	(6,064)	-
7510	利息費用	(9,195)	-	(6,952)	-
7000	營業外收入及支出 合計	<u>(35,100)</u>	<u>-</u>	<u>(61,992)</u>	<u>(1)</u>
7900	稅前利益	607,855	5	612,029	6
7950	所得稅費用（附註四及十八）	<u>(144,074)</u>	<u>(1)</u>	<u>(151,092)</u>	<u>(1)</u>

(接次頁)

(承前頁)

代 碼		110年度		109年度	
		金 額	%	金 額	%
8200	本年度淨利	\$ 463,781	4	\$ 460,937	5
	其他綜合損益 (附註十六)				
8310	不重分類至損益之項目				
8316	透過其他綜合損益				
	按公允價值衡量				
	之權益工具投資				
	未實現評價損益	(5,617)	-	-	-
8341	換算表達貨幣之兌				
	換差額	(177,897)	(2)	(326,864)	(3)
8360	後續可能重分類至損益				
	之項目				
8361	國外營運機構財務				
	報表換算之兌換				
	差額	57,520	1	229,014	2
8300	本年度其他綜合損				
	益	(125,994)	(1)	(97,850)	(1)
8500	本年度綜合損益總額	\$ 337,787	3	\$ 363,087	4
	淨利歸屬於：				
8610	本公司業主	\$ 463,781	4	\$ 460,969	5
8620	非控制權益	-	-	(32)	-
8600		\$ 463,781	4	\$ 460,937	5
	綜合損益總額歸屬於：				
8710	本公司業主	\$ 337,787	3	\$ 363,388	4
8720	非控制權益	-	-	(301)	-
8700		\$ 337,787	3	\$ 363,087	4
	每股盈餘 (歸屬於本公司業				
	主) (附註十九)				
9710	基本每股盈餘	\$ 2.75		\$ 2.74	
9810	稀釋每股盈餘	\$ 2.74		\$ 2.73	

後附之附註係本合併財務報告之一部分。

董事長：蔡嘉祥



經理人：蔡嘉祥



會計主管：劉昆光





Eson Precision Industrial Co., Ltd. 及其子公司

合併資產負債表

民國 110 年及 109 年 12 月 31 日

單位：新台幣千元

代碼	歸屬	於本公司營業主之其他權益				非控制權益	權益總額
		普通股	資本公積	保留盈餘	未分配盈餘		
A1	109年1月1日餘額	\$ 1,685,289	\$ 2,382,955	\$ 242,830	\$ 431,664	\$ 1,724,647	\$ 5,869,783
	108年度盈餘指撥及分配(附註十六)	-	-	46,368	-	(46,368)	-
B1	法定盈餘公積	-	-	-	-	(171,342)	-
B3	提列特別盈餘公積	-	-	-	171,342	(171,342)	-
B5	現金股利	-	-	-	-	(269,646)	(269,646)
CI5	資本公積配發現金股利	-	(33,706)	-	-	-	(33,706)
D1	109年度淨利(淨損)	-	-	-	-	460,969	460,937
D3	109年度其他綜合損益	-	-	-	-	-	(97,850)
D5	109年度綜合損益總額	-	-	-	-	460,969	363,087
Z1	109年12月31日餘額	1,685,289	2,349,249	289,198	603,006	1,698,260	5,929,518
	109年度盈餘指撥及分配(附註十六)	-	-	46,097	-	(46,097)	-
B1	法定盈餘公積	-	-	-	-	(97,579)	-
B3	特別盈餘公積	-	-	-	97,579	(97,579)	-
B5	現金股利	-	-	-	-	(286,499)	(286,499)
D1	110年度淨利	-	-	-	-	463,781	463,781
D3	110年度其他綜合損益	-	-	-	-	-	(125,994)
D5	110年度綜合損益總額	-	-	-	-	463,781	337,787
O1	非控制權益增減	-	-	-	-	-	(5,101)
Z1	110年12月31日餘額	\$ 1,685,289	\$ 2,349,249	\$ 335,295	\$ 700,585	\$ 1,731,866	\$ 5,975,705

後附之附註係本合併財務報告之一部分。



董事長：蔡嘉祥



經理人：蔡嘉祥



會計主管：劉昆光

Eson Precision Ind. Co., Ltd.及子公司

合併現金流量表

民國 110 年及 109 年 1 月 1 日至 12 月 31 日

單位：新台幣仟元

代 碼		110年度	109年度
	營業活動之現金流量		
A10000	本年度稅前淨利	\$ 607,855	\$ 612,029
A20010	收益費損項目		
A20100	折舊費用	433,240	362,788
A20200	攤銷費用	13,673	8,477
A20300	預期信用減損損失	3,933	11,979
A20400	透過損益按公允價值衡量之金融資產淨利益	-	(2,442)
A20900	利息費用	9,195	6,952
A21200	利息收入	(20,546)	(37,243)
A22500	處分不動產、廠房及設備損失	754	6,064
A23700	存貨跌價及呆滯損失	54,968	42,355
A29900	租約修改利益	-	(2,369)
A30000	營業資產及負債之淨變動數		
A31130	應收票據	1,746	(2)
A31150	應收帳款	(280,164)	(196,013)
A31160	應收帳款－關係人	33,835	(202,580)
A31180	其他應收款	(27,274)	46
A31200	存 貨	(767,491)	(402,953)
A31240	其他流動資產	(62,325)	(138,565)
A32150	應付帳款	(180,873)	509,047
A32160	應付帳款－關係人	(1,168)	10,338
A32180	其他應付款	29,885	11,626
A32230	其他流動負債	(13,670)	(45,645)
A33000	營運產生之現金	(164,427)	553,889
A33100	收取之利息	29,420	28,369
A33300	支付之利息	(8,149)	(5,403)
A33500	支付之所得稅	(180,189)	(108,117)
AAAA	營業活動之淨現金流(出)入	(323,345)	468,738

(接次頁)

(承前頁)

代 碼		110年度	109年度
	投資活動之現金流量		
B00040	取得按攤銷後成本衡量之金融資產	(\$ 215,790)	(\$ 882,003)
B00050	處分按攤銷後成本衡量之金融資產	897,740	171,400
B00100	取得透過損益按公允價值衡量之金融資產	-	(385,348)
B00200	出售透過損益按公允價值衡量之金融資產	-	387,790
B02200	取得對子公司之淨現金流出	-	(1,478)
B02700	取得不動產、廠房及設備	(1,080,271)	(541,639)
B02800	處分不動產、廠房及設備價款	2,224	9,637
B03700	存出保證金增加	(1,540)	(8,569)
B04500	購置無形資產	(7,432)	(24,823)
B05350	取得使用權資產	-	(73,143)
B06600	其他金融資產減少	-	13,054
B07100	預付設備款增加	(96,355)	(146,692)
BBBB	投資活動之淨現金流出	(501,424)	(1,481,814)
	籌資活動之現金流量		
C00100	短期借款增加	470,800	244,320
C04020	租賃負債本金償還	(11,322)	(10,349)
C04500	發放現金股利	(286,499)	(303,352)
C05800	非控制權益變動	(5,101)	-
CCCC	籌資活動之淨現金流入(出)	167,878	(69,381)
DDDD	匯率影響數	66,221	(24,175)
EEEE	現金及約當現金淨減少	(590,670)	(1,106,632)
E00100	期初現金及約當現金餘額	2,444,074	3,550,706
E00200	期末現金及約當現金餘額	\$ 1,853,404	\$ 2,444,074

後附之附註係本合併財務報告之一部分。

董事長：蔡嘉祥



經理人：蔡嘉祥



會計主管：劉昆光



Eson Precision Ind. Co., Ltd.及子公司

合併財務報告附註

民國 110 年及 109 年 1 月 1 日至 12 月 31 日

(除另予註明者外，金額以新台幣仟元為單位)

一、合併公司沿革

Eson Precision Ind. Co., Ltd. (以下簡稱「本公司」)，原名 Multiwin Precision Ind. Co., Ltd.，97 年 6 月 17 日成立於開曼群島，於 101 年 2 月經股東會決議變更公司名稱為現名。

本公司及子公司主要經營之業務為模具、塑膠、五金製品及新型電子元器件、平板顯示器等之設計、研發、生產與銷售業務等。本公司股票於 102 年 11 月 25 日在臺灣證券交易所上市買賣。

本公司之功能性貨幣為美元，由於本公司係於台灣上市，為增加財務報告之比較性及一致性，本合併財務報告係以新台幣表達。

二、通過合併財務報告之日期

本合併財務報告於 111 年 3 月 18 日經董事會通過。

三、新發布及修訂準則及解釋之適用

(一) 首次適用金融監督管理委員會(以下稱「金管會」)認可並發布生效之國際財務報導準則(IFRS)、國際會計準則(IAS)、解釋(IFRIC)及解釋公告(SIC)(以下稱「IFRSs」)

適用修正後金管會認可並發布生效之 IFRSs 不致合併公司會計政策之重大變動。

(二) 111 年適用之金管會認可之 IFRSs

<u>新發布 / 修正 / 修訂準則及解釋</u>	<u>IASB 發布之生效日</u>
「IFRSs 2018-2020 之年度改善」	2022 年 1 月 1 日 (註 1)
IFRS 3 之修正「對觀念架構之引述」	2022 年 1 月 1 日 (註 2)
IAS 16 之修正「不動產、廠房及設備：達到預定使用狀態前之價款」	2022 年 1 月 1 日 (註 3)
IAS 37 之修正「虧損性合約—履行合約之成本」	2022 年 1 月 1 日 (註 4)

註 1：IFRS 9 之修正適用於 2022 年 1 月 1 日以後開始之年度報導期間所發生之金融負債之交換或條款修改；IAS 41「農業」之

修正適用於 2022 年 1 月 1 日以後開始之年度報導期間之公允價值衡量；IFRS 1「首次採用 IFRSs」之修正係追溯適用於 2022 年 1 月 1 日以後開始之年度報導期間。

註 2：收購日在年度報導期間開始於 2022 年 1 月 1 日以後之企業合併適用此項修正。

註 3：於 2021 年 1 月 1 日以後始達管理階層預期運作方式之必要地點及狀態之廠房、不動產及設備適用此項修正。

註 4：於 2022 年 1 月 1 日尚未履行所有義務之合約適用此項修正。

1. IFRSs 2018-2020 之年度改善

IFRSs 2018-2020 之年度改善修正若干準則，其中 IFRS 9「金融工具」之修正，為評估金融負債之交換或條款修改是否具有重大差異，比較新舊合約條款之現金流量折現值（包括簽訂新合約或修改合約所收付費用之淨額）是否有 10%之差異時，前述所收付費用僅應包括借款人與貸款人間收付之費用。

2. IFRS 3 之修正「對觀念架構之引述」

該修正係更新對觀念架構之引述並新增收購者應適用 IFRIC 21「公課」以決定收購日是否存在產生公課支付負債之義務事項之規定。

3. IAS 16 之修正「不動產、廠房及設備：達到預定使用狀態前之價款」

該修正規定，為使不動產、廠房及設備達到能符合管理階層預期運作方式之必要地點及狀態而產出之項目之銷售價款，不宜作為該資產之成本減項。前述產出項目應按 IAS 2「存貨」衡量，並按所適用之準則將銷售價款及成本認列於損益。

該修正適用於 110 年 1 月 1 日以後始達管理階層預期運作方式之必要地點及狀態之廠房、不動產及設備，合併公司於首次適用該修正時，比較期間資訊應予重編。

首次適用該修正時，對 110 年度未有重大影響。

除上述影響外，截至本合併財務報告通過發布日止，合併公司評估其他準則、解釋之修正將不致對財務狀況與財務績效造成重大影響。

(三) IASB 已發布但尚未經金管會認可並發布生效之 IFRSs

新發布 / 修正 / 修訂準則及解釋	IASB 發布之生效日(註1)
IFRS 10 及 IAS 28 之修正「投資者與其關聯企業或合資間之資產出售或投入」	未定
IFRS 17 「保險合約」	2023 年 1 月 1 日
IFRS 17 之修正	2023 年 1 月 1 日
IFRS 17 之修正「初次適用 IFRS 17 及 IFRS 9—比較資訊」	2023 年 1 月 1 日
IAS 1 之修正「負債分類為流動或非流動」	2023 年 1 月 1 日
IAS 1 之修正「會計政策之揭露」	2023 年 1 月 1 日 (註2)
IAS 8 之修正「會計估計之定義」	2023 年 1 月 1 日 (註3)
IAS 12 之修正「與單一交易所產生之資產及負債有關之遞延所得稅」	2023 年 1 月 1 日 (註4)

註 1：除另註明外，上述新發布 / 修正 / 修訂準則或解釋係於各該日期以後開始之年度報導期間生效。

註 2：於 2023 年 1 月 1 日以後開始之年度報導期間推延適用此項修正。

註 3：於 2023 年 1 月 1 日以後開始之年度報導期間所發生之會計估計變動及會計政策變動適用此項修正。

註 4：除於 2022 年 1 月 1 日就租賃及除役義務之暫時性差異認列遞延所得稅外，該修正係適用於 2022 年 1 月 1 日以後所發生之交易。

1. IAS 1 之修正「負債分類為流動或非流動」

該修正係釐清判斷負債是否分類為非流動時，應評估合併公司於報導期間結束日是否具有遞延清償期限至報導期間後至少 12 個月之權利。若合併公司於報導期間結束日具有該權利，無論合併公司是否預期將行使該權利，負債係分類為非流動。該修正並釐清，若合併公司須遵循特定條件始具有遞延清償負債之權利，合併公司必須於報導期間結束日已遵循特定條件，即使貸款人係於較晚日期測試本司是否遵循該等條件亦然。

該修正規定，為負債分類之目的，前述清償係指移轉現金、其他經濟資源或合併公司之權益工具予交易對方致負債之消滅。惟若負債之條款，可能依交易對方之選擇，以移轉合併公司之權益工具而導致其清償，且若該選擇權依 IAS 32「金融工具：表達」之規定係單獨認列於權益，則前述條款並不影響負債之分類。

2. IAS 1 之修正「會計政策之揭露」

該修正明訂合併公司應依重大之定義，決定應揭露之重大會計政策資訊。若會計政策資訊可被合理預期將影響一般用途財務報表之主要使用者以該等財務報表為基礎所作之決策，則該會計政策資訊係屬重大。該修正並釐清：

- 與不重大之交易、其他事項或情況相關之會計政策資訊係屬不重大，合併公司無需揭露該等資訊。
- 合併公司可能因交易、其他事項或情況之性質而判斷相關會計政策資訊屬重大，即使金額不重大亦然。
- 並非與重大交易、其他事項或情況相關之所有會計政策資訊皆屬重大。

此外，該修正並舉例說明若會計政策資訊係與重大交易、其他事項或情況相關，且有下列情況時，該資訊可能屬重大：

- (1) 合併公司於報導期間改變會計政策，且該變動導致財務報表資訊之重大變動；
- (2) 合併公司自準則允許之選項中選擇其適用之會計政策；
- (3) 因缺乏特定準則之規定，合併公司依 IAS 8「會計政策、會計估計變動及錯誤」建立之會計政策；
- (4) 合併公司揭露其須運用重大判斷或假設所決定之相關會計政策；或
- (5) 涉及複雜之會計處理規定且財務報表使用者仰賴該等資訊方能了解該等重大交易、其他事項或情況。

3. IAS 8 之修正「會計估計之定義」

該修正明訂會計估計係指財務報表中受衡量不確定性影響之貨幣金額。合併公司於適用會計政策時，可能須以無法直接觀察而必須估計之貨幣金額衡量財務報表項目，故須使用衡量技術及輸入值建立會計估計以達此目的。衡量技術或輸入值之變動對會計估計之影響若非屬前期錯誤之更正，該等變動係屬會計估計變動。

除上述影響外，截至本合併財務報告通過發布日止，合併公司仍持續評估其他準則、解釋之修正對財務狀況與財務績效之影響，相關影響待評估完成時予以揭露。

四、重大會計政策之彙總說明

(一) 遵循聲明

本合併財務報告係依照證券發行人財務報告編製準則、有關法令及經金管會認可並發布生效之 IFRSs 編製。

(二) 編製基礎

除按公允價值衡量之金融工具外，本合併財務報告係依歷史成本基礎編製。

公允價值衡量依照相關輸入值之可觀察程度及重要性分為第 1 等級至第 3 等級：

1. 第 1 等級輸入值：係指於衡量日可取得之相同資產或負債於活躍市場之報價（未經調整）。
2. 第 2 等級輸入值：係指除第 1 等級之報價外，資產或負債直接（亦即價格）或間接（亦即由價格推導而得）之可觀察輸入值。
3. 第 3 等級輸入值：係指資產或負債之不可觀察之輸入值。

(三) 資產與負債區分流動與非流動之標準

流動資產包括：

1. 主要為交易目的而持有之資產；
2. 於資產負債表日後 12 個月內實現之資產；及
3. 現金及約當現金（但不包括於資產負債表日後逾 12 個月用以交換或清償負債而受到限制者）。

流動負債包括：

1. 主要為交易目的而持有之負債；
2. 於資產負債表日後 12 個月內到期清償之負債（即使於資產負債表日後至通過發布財務報告前已完成長期性之再融資或重新安排付款協議，亦屬流動負債），以及
3. 不能無條件將清償期限遞延至資產負債表日後至少 12 個月之負債。惟負債之條款可能依交易對方之選擇，以發行權益工具而導致其清償者，並不影響分類。

非屬上述流動資產或流動負債者，係分類為非流動資產或非流動負債。

(四) 合併基礎

本合併財務報告係包含本公司及由本公司所控制個體（子公司）之財務報告。合併綜合損益表已納入被收購或被處分子公司於當期自收購日起或至處分日止之營運損益。子公司之財務報告已予調整，以使其會計政策與合併公司之會計政策一致。於編製合併財務報告時，各個體間之交易、帳戶餘額、收益及費損已全數予以銷除。子公司之綜合損益總額係歸屬至本公司業主及非控制權益，即使非控制權益因而成為虧損餘額。

當合併公司對子公司所有權權益之變動未導致喪失控制者，係作為權益交易處理。合併公司及非控制權益之帳面金額已予調整，以反映其於子公司相對權益之變動。非控制權益之調整金額與所支付或收取對價之公允價值間之差額，係直接認列為權益且歸屬於本公司業主。

子公司明細、持股比例及營業項目如下：

投資公司名稱	子 公 司 名 稱	設 立 地 點	功 能 性 貨 幣	110年 12月31日	109年 12月31日	主 要 營 業 項 目
本公司	Multiwin Precision Ind Pte. Ltd. (以下簡稱 Multiwin Singapore 公司)	新加坡	美金	100	100	模具、塑膠製品及五金製品之銷售及投資控股
"	Global Sun 公司	模里西斯	美金	100	100	投資控股
"	All Spacer 公司	薩摩亞群島	美金	100	100	"
"	Multiwin de Mexico S.A. de C.V. (以下簡稱 Multiwin Mexico 公司)	墨西哥	披索	0.71	0.71	模具、塑膠製品及五金製品之生產

(接次頁)

(承前頁)

投資公司名稱	子 公 司 名 稱	設 立 地 點	功 能 性 貨 幣	110年 12月31日	109年 12月31日	主 要 營 業 項 目
Global Sun 公司	Ample Wealth Enterprise Ltd. (以下簡稱 Ample Wealth 公司)	模里西斯	美 金	100	100	模具、塑膠製品及五金製品之銷售
"	Zeal International Co., Ltd. (以下簡稱 Zeal International 公司)	模里西斯	美 金	100	100	"
"	Grand Liberty Co., Ltd. (以下簡稱 Grand Liberty 公司)	模里西斯	美 金	100	100	投資控股
"	Heng Xie Enterprises Limited (以下簡稱 Heng Xie 公司)	香 港	美 金	100	100	"
"	Koinya Co., Ltd. (以下簡稱 Koinya 公司)(註1)	模里西斯	美 金	-	65	"
"	Eson Europe S.R.O. (以下簡稱 Eson Europe 公司)	斯洛伐克	歐 元	100	100	"
"	Eson Precision Industry (Singapore) Pte. Ltd.(以下簡稱 Eson Singapore 公司)	新 加 坡	美 金	100	100	模具、塑膠製品及五金製品之銷售
"	昆山康瑞包裝材料有限公司(以下簡稱昆山康瑞公司)	中國大陸	人民幣	100	100	包材買賣及電力供應
"	Eson (VN) Precision Industry Co., Ltd. (以下簡稱 Eson (VN)公司)	越 南	越南盾	100	100	模具、塑膠製品及五金製品之生產與銷售
Multiwin Singapore 公司	Multiwin de Mexico S.A. de C.V. (以下簡稱 Multiwin Mexico 公司)	墨 西 哥	披 索	87.94	99.29	模具、塑膠製品及五金製品之生產
"	Eson Precision Engineering (Malaysia) Sdn. Bhd.(以下簡稱 Eson Malaysia 公司)	馬來西亞	馬來幣	100	100	模具、塑膠製品及五金製品之生產與銷售
"	Eson Batupahat Precision Engineering Sdn. Bhd. (以下簡稱 Eson Batupahat 公司)	馬來西亞	馬來幣	100	100	"
Grand Liberty 公司	無錫欣冠金屬科技有限公司(以下簡稱無錫欣冠)	中國大陸	人民幣	100	100	模具、塑膠製品及五金製品之設計、研發、生產與銷售
"	Unique Champion Co., Ltd. (以下簡稱 Unique 公司)	模里西斯	美 金	100	100	模具、塑膠製品及五金製品之銷售
Heng Xie 公司	昆山乙盛機械工業有限公司(以下簡稱昆山乙盛)	中國大陸	人民幣	100	100	模具、塑膠製品及五金製品之設計、研發、生產與銷售
"	煙台正乙精密電子有限公司(以下簡稱煙台正乙)	中國大陸	人民幣	100	100	"
Eson Europe 公司	Eson Slovakia A.S.	斯洛伐克	歐 元	100	100	模具、塑膠製品及五金製品之銷售
All Spacer 公司	Zenith Profits Co., Ltd.(以下簡稱 Zenith Profits 公司)	模里西斯	美 金	100	100	模具及五金製品之銷售
"	Kong Eagle Int'l Inc. (以下簡稱 Kong Eagle 公司)	香 港	美 金	100	100	投資控股
"	Blackyotta Inc. (以下簡稱 Blackyotta)	美 國	美 金	100	100	模具、塑膠製品及五金製品之銷售
Kong Eagle 公司	東莞乙宏精密模具有限公司(以下簡稱東莞乙宏)	中國大陸	人民幣	100	100	模具及五金製品之生產及銷售
Eson Precision Industry (Singapore) Pte. Ltd.	Multiwin de Mexico S.A. de C.V. (以下簡稱 Multiwin Mexico 公司)(註2)	墨 西 哥	披 索	11.35	-	模具、塑膠製品及五金製品之生產

註 1：110 年 6 月 30 日已清算完畢。

註 2：110 年第 2 季由 Eson Singapore 公司參與 100%之現金增資。

(五) 外 幣

各個體編製財務報告時，以個體功能性貨幣以外之貨幣（外幣）交易者，依交易日匯率換算為功能性貨幣記錄。

外幣貨幣性項目於每一資產負債表日以收盤匯率換算。因交割貨幣性項目或換算貨幣性項目產生之兌換差額，於發生當期認列於損益。

以公允價值衡量之外幣非貨幣性項目係以決定公允價值當日之匯率換算，所產生之兌換差額列為當期損益，惟屬公允價值變動認列於其他綜合損益者，其產生之兌換差額列於其他綜合損益。

以歷史成本衡量之外幣非貨幣性項目係以交易日之匯率換算，不再重新換算。

於編製合併財務報告時，國外營運機構之資產及負債以每一資產負債表日匯率換算為美元。收益及費損項目係以當期平均匯率換算，所產生之兌換差額認列為其他綜合損益（並適當歸屬予本公司業主及非控制權益）。其中屬於功能性貨幣換算至表達貨幣所產生之兌換差額，後續不重分類至損益。

若合併公司處分國外營運機構之所有權益，或處分國外營運機構之子公司部分權益但喪失控制，或處分國外營運機構之聯合協議或關聯企業後之保留權益係金融資產並按金融工具之會計政策處理，所有可歸屬於本公司業主且與該國外營運機構相關之累計兌換差額將重分類至損益。

轉換為新台幣表達時，資產及負債以每一資產負債表日匯率換算。收益及費損項目係以當期平均匯率換算，所產生之兌換差額認列為其他綜合損益（並適當歸屬予本公司業主及非控制權益），其中屬於功能性貨幣換算至表達貨幣所產生之兌換差額，後續不重分類至損益。

(六) 存 貨

存貨包括原料、物料、製成品及在製品。存貨係以成本與淨變現價值孰低衡量，比較成本與淨變現價值時除同類別存貨外係以個別項目為基礎。淨變現價值係指在正常情況下之估計售價減除至完

工尚需投入之估計成本及完成出售所需之估計成本後之餘額。存貨成本之計算係採加權平均法。

(七) 不動產、廠房及設備

不動產、廠房及設備係以成本認列，後續以成本減除累計折舊及累計減損損失後之金額衡量。

建造中之不動產、廠房及設備係以成本減除累計減損損失後之金額認列。該等資產於完工並達預期使用狀態時，分類至不動產、廠房及設備之適當類別並開始提列折舊。

除自有土地不提列折舊外，其餘不動產、廠房及設備於耐用年限內按直線基礎提列折舊。對每一重大部分單獨提列折舊，若租賃期間較耐用年限短者，則於租賃期間內提列折舊。合併公司至少於每一年度結束日對估計耐用年限、殘值及折舊方法進行檢視，並推延適用會計估計變動之影響。

不動產、廠房及設備除列時，淨處分價款與該資產帳面金額間之差額係認列於損益。

(八) 無形資產

1. 單獨取得

單獨取得之有限耐用年限無形資產原始以成本衡量，後續係以成本減除累計攤銷及累計減損損失後之金額衡量。無形資產於耐用年限內按直線基礎進行攤銷。合併公司至少於每一年度結束日對估計耐用年限、殘值及攤銷方法進行檢視，並推延適用會計估計變動之影響。非確定耐用年限無形資產係以成本減除累計減損損失列報。

2. 除 列

無形資產除列時，淨處分價款與該資產帳面金額間之差額係認列於當期損益。

(九) 不動產、廠房及設備、使用權資產及無形資產之減損

合併公司於每一資產負債表日評估是否有任何跡象顯示不動產、廠房及設備、使用權資產及無形資產可能已減損。若有任一減損跡象存在，則估計該資產之可回收金額。倘無法估計個別資產之

可回收金額，合併公司估計該資產所屬現金產生單位之可回收金額。共用資產係依合理一致基礎分攤至個別現金產生單位，若共用資產無法分攤至個別現金產生單位，則分攤至最小現金產生單位群組。

針對非確定耐用年限及尚未可供使用之無形資產，至少每年及有減損跡象時進行減損測試。

可回收金額為公允價值減出售成本與其使用價值之較高者。個別資產或現金產生單位之可回收金額若低於其帳面金額時，將該資產或現金產生單位之帳面金額調減至其可回收金額，減損損失係認列於損益。

當減損損失於後續迴轉時，該資產、現金產生單位之帳面金額調增至修訂後之可回收金額，惟增加後之帳面金額以不超過該資產、現金產生單位若未於以前年度認列減損損失時所決定之帳面金額（減除攤銷或折舊）。減損損失之迴轉係認列於損益。

(十) 金融工具

金融資產與金融負債於合併公司成為該工具合約條款之一方時認列於合併資產負債表。

原始認列金融資產與金融負債時，若金融資產或金融負債非屬透過損益按公允價值衡量者，係按公允價值加計直接可歸屬於取得或發行金融資產或金融負債之交易成本衡量。直接可歸屬於取得或發行透過損益按公允價值衡量之金融資產或金融負債之交易成本，則立即認列為損益。

1. 金融資產

金融資產之慣例交易係採交易日會計認列及除列。

(1) 衡量種類

合併公司所持有之金融資產種類為透過損益按公允價值衡量之金融資產及按攤銷後成本衡量之金融資產與透過其他綜合損益按公允價值衡量之權益工具投資。

A. 透過損益按公允價值衡量之金融資產

透過損益按公允價值衡量之金融資產係按公允價值衡量，其再衡量產生之利益或損失係認列於損益。

B. 按攤銷後成本衡量之金融資產

合併公司投資金融資產若同時符合下列兩條件，則分類為按攤銷後成本衡量之金融資產：

- a. 係於某經營模式下持有，該模式之目的係持有金融資產以收取合約現金流量；及
- b. 合約條款產生特定日期之現金流量，該等現金流量完全為支付本金及流通在外本金金額之利息。

按攤銷後成本衡量之金融資產（包括現金及約當現金、按攤銷後成本衡量之應收帳款）於原始認列後，係以有效利息法決定之總帳面金額減除任何減損損失之攤銷後成本衡量，任何外幣兌換損益則認列於損益。

除下列兩種情況外，利息收入係以有效利率乘以金融資產總帳面金額計算：

- a. 購入或創始之信用減損金融資產，利息收入係以信用調整後有效利率乘以金融資產攤銷後成本計算。
- b. 非屬購入或創始之信用減損，但後續變成信用減損之金融資產，應自信用減損後之一次報導期間起以有效利率乘以金融資產攤銷後成本計算利息收入。

信用減損金融資產係指發行人或債務人已發生重大財務困難、違約、債務人很有可能聲請破產或其他財務重整或由於財務困難而使金融資產之活絡市場消失。

約當現金包括自取得日起 3 個月內、高度流動性、可隨時轉換成定額現金且價值變動風險甚小之定期存款，係用於滿足短期現金承諾。

C. 透過其他綜合損益按公允價值衡量之權益工具投資

合併公司於原始認列時，可作一不可撤銷之選擇，將非持有供交易且非企業合併收購者所認列或有對價之權益工具投資，指定透過其他綜合損益按公允價值衡量。

透過其他綜合損益按公允價值衡量之權益工具投資係按公允價值衡量，後續公允價值變動列報於其他綜合損益，並累計於其他權益中。於投資處分時，累積損益直接移轉至保留盈餘，並不重分類為損益。

透過其他綜合損益按公允價值衡量之權益工具投資之股利於合併公司收款之權利確立時認列於損益中，除非該股利明顯代表部分投資成本之回收。

(2) 金融資產之減損

合併公司於每一資產負債表日按預期信用損失評估按攤銷後成本衡量之金融資產（含應收帳款）之減損損失。

應收帳款均按存續期間預期信用損失認列備抵損失。其他金融資產係先評估自原始認列後信用風險是否顯著增加，若未顯著增加，則按 12 個月預期信用損失認列備抵損失，若已顯著增加，則按存續期間預期信用損失認列備抵損失。

預期信用損失係以發生違約之風險作為權重之加權平均信用損失。12 個月預期信用損失係代表金融工具於報導日後 12 個月內可能違約事項所產生之預期信用損失，存續期間預期信用損失則代表金融工具於預期存續期間所有可能違約事項產生之預期信用損失。

合併公司為內部信用風險管理目的，在不考量所持有擔保品之前提下，判定下列情況代表金融資產已發生違約：

A. 有內部或外部資訊顯示債務人已不可能清償債務。

B. 逾期超過 90 天，除非有合理且可佐證之資訊顯示延後之違約基準更為適當。

所有金融資產之減損損失係藉由備抵帳戶調降其帳面金額。

(3) 金融資產之除列

合併公司僅於對來自金融資產現金流量之合約權利失效，或已移轉金融資產且該資產所有權之幾乎所有風險及報酬已移轉予其他企業時，始將金融資產除列。

按攤銷後成本衡量之金融資產整體除列時，其帳面金額與所收取對價間之差額係認列於損益。

2. 金融負債

(1) 後續衡量

所有金融負債係以有效利息法按攤銷後成本衡量。

(2) 金融負債之除列

除列金融負債時，其帳面金額與所支付對價（包含任何所移轉之非現金資產或承擔之負債）間之差額認列為損益。

(十一) 負債準備

認列為負債準備之金額係考量義務之風險及不確定性，而為資產負債表日清償義務所需支出之最佳估計。負債準備係以清償義務之估計現金流量折現值衡量。

(十二) 收入認列

合併公司於客戶合約辨認履約義務後，將交易價格分攤至各履約義務，並於滿足各履約義務時認列收入。

產品銷貨收入

產品銷貨收入來自塑膠、五金製品及模具等之銷售（依產品線主要分為 TV 機構件、汽車機構件、其他機構件及模具等）。由於產品於運抵客戶指定地點時或起運時，客戶對產品已有訂定價格與使用之權利且負有再銷售之主要責任，並承擔產品陳舊過時風險，合併公司係於該時點認列收入及應收帳款。

去料加工時，加工產品所有權之控制並未移轉，是以去料時不認列收入。

(十三) 租賃

合併公司於合約成立日評估合約是否係屬（或包含）租賃。

1. 合併公司為出租人

當租賃條款係移轉附屬於資產所有權之幾乎所有風險與報酬予承租人，則將其分類為融資租賃。所有其他租賃則分類為營業租賃。

營業租賃下，減除租賃誘因後之租賃給付係按直線基礎於相關租賃期間內認列為收益。因取得營業租賃所發生之原始直接成本，係加計至標的資產之帳面金額，並按直線基礎於租賃期間內認列為費用。

2. 合併公司為承租人

除適用認列豁免之低價值標的資產租賃及短期租賃之租賃給付係按直線基礎於租賃期間內認列為費用，其他租賃皆於租賃開始日認列使用權資產及租賃負債。

使用權資產原始按成本（包含租賃負債之原始衡量金額、租賃開始日前支付之租賃給付減除收取之租賃誘因、原始直接成本及復原標的資產之估計成本）衡量，後續按成本減除累計折舊及累計減損損失後之金額衡量，並調整租賃負債之再衡量數。使用權資產係單獨表達於合併資產負債表。

使用權資產採直線基礎自租賃開始日起至耐用年限屆滿時或租賃期間屆滿時兩者之較早者提列折舊。若租賃期間屆滿時將取得標的資產所有權，或若使用權資產之成本反映購買選擇權之行使，則自租賃開始日起至標的資產耐用年限屆滿時提列折舊。

租賃負債原始按租賃給付（包含固定給付）之現值衡量。若租賃隱含利率容易確定，租賃給付使用該利率折現。若該利率並非容易確定，則使用承租人增額借款利率。

後續，租賃負債採有效利息法按攤銷後成本基礎衡量，且利息費用係於租賃期間分攤。若租賃期間或殘值保證下預期支付金額，合併公司再衡量租賃負債，並相對調整使用權資產，

惟若使用權資產之帳面金額已減至零，則剩餘之再衡量金額認列於損益中。對於不以單獨租賃處理之租賃修改，因減少租賃範圍之租賃負債再衡量係調減使用權資產，並認列租賃部分或全面終止之損益；因其他修改之租賃負債再衡量係調整使用權資產。租賃負債係單獨表達於合併資產負債表。

合併公司與出租人進行新型冠狀病毒肺炎直接相關之租金協商，調整 111 年 6 月 30 日以前到期之租金致使租金全額減免，該等協商並未重大變動其他租約條款。合併公司選擇採實務權宜作法處理符合前述條件之所有租金協商，不評估該協商是否為租賃修改，而係將租賃給付之減少於減讓事件或情況發生時認列於損益（帳列營業成本），並相對調減租賃負債。

(十四) 員工福利

1. 短期員工福利

短期員工福利相關負債係以換取員工服務而預期支付之非折現金額衡量。

2. 退職後福利

屬確定提撥退休計畫之退休金，係於員工提供服務之期間，將應提撥之退休金數額認列為當期費用。

(十五) 所得稅

所得稅費用係當期所得稅及遞延所得稅之總和。

1. 當期所得稅

合併公司依各所得稅申報轄區所制定之法規決定當期所得（損失），據以計算應付（可回收）之所得稅。

以前年度應付所得稅之調整，列入當期所得稅。

2. 遞延所得稅

遞延所得稅係依帳載資產及負債帳面金額與計算課稅所得之課稅基礎二者所產生之暫時性差異計算。

遞延所得稅負債一般係就所有應課稅暫時性差異予以認列，而遞延所得稅資產則於很有可能具有課稅所得以供可減除暫

時性差異、虧損扣抵或購置機器設備等支出所產生之所得稅抵減使用時認列。

遞延所得稅資產之帳面金額於每一資產負債表日予以重新檢視，並針對已不再很有可能有足夠之課稅所得以供其回收所有或部分資產者，調減帳面金額。原未認列為遞延所得稅資產者，亦於每一資產負債表日予以重新檢視，並在未來很有可能產生課稅所得以供其回收所有或部分資產者，調增帳面金額。

遞延所得稅資產及負債係以預期負債清償或資產實現當期之稅率衡量，該稅率係以資產負債表日已立法或已實質性立法之稅率及稅法為基礎。遞延所得稅負債及資產之衡量係反映合併公司於資產負債表日預期回收或清償其資產及負債帳面金額之方式所產生之租稅後果。

3. 當期及遞延所得稅

當期及遞延所得稅係認列於損益，惟與認列於其他綜合損益或直接計入權益之項目相關之當期及遞延所得稅係分別認列於其他綜合損益或直接計入權益。

五、重大會計判斷、估計及假設不確定性之主要來源

合併公司於採用會計政策時，對於不易自其他來源取得之相關資訊者，管理階層必須基於歷史經驗及其他攸關之因素做出相關之判斷、估計及假設。實際結果可能與估計有所不同。

合併公司將新型冠狀病毒肺炎疫情近期在我國之發展及對經濟環境可能之影響，納入對相關重大會計估計之考量，管理階層將持續檢視估計與基本假設。若估計之修正僅影響當期，則於修正當期認列；若會計估計之修正同時影響當期及未來期間，則於修正當期及未來期間認列。

估計及假設不確定性之主要來源

(一) 金融資產之估計減損

應收帳款之估計減損係基於本公司對於違約機率及違約預期損失率之假設。本公司考量歷史經驗、現時市場情況及前瞻性資訊，以作成假設並選擇減損評估之輸入值。所採用重要假設及輸入值請

參閱附註九。若未來實際現金流量少於合併公司之預期，則可能會產生重大減損損失。此外，110年因新型冠狀病毒肺炎疫情後續發展之不確定性以及金融市場之波動對金融資產信用風險所造成之影響，致違約機率之估計具較大之不確定性。

(二) 存貨之減損

存貨淨變現價值係正常營業過程中之估計售價減除至完工尚需投入之估計成本及完成出售所需之估計成本後之餘額估計，該等估計係依目前市場狀況及類似產品之歷史銷售經驗評估，市場情況之改變可能重大影響該等估計結果。

六、現金及約當現金

	110年12月31日	109年12月31日
庫存現金及週轉金	\$ 912	\$ 2,200
銀行存款	1,770,028	2,050,476
原始到期日在3個月以內之定期存款	<u>82,464</u>	<u>391,398</u>
	<u>\$ 1,853,404</u>	<u>\$ 2,444,074</u>

銀行存款於資產負債表日之市場利率區間如下：

	110年12月31日	109年12月31日
銀行存款	0.0001%-1.80%	0.0001%-0.3%

合併公司部分銀行存款係屬短期借款備償專戶、存放海關進出口及供電等之保證金，因其用途受限制，故轉列「按攤銷後成本衡量之金融資產」項下，請分別參閱附註十三及二五，金額如下：

	110年12月31日	109年12月31日
流動	\$ 9,970	\$ 7,416
非流動	<u>5,360</u>	<u>5,392</u>
	<u>\$ 15,330</u>	<u>\$ 12,808</u>

七、透過其他綜合損益按公允價值衡量之金融資產

權益工具投資

	<u>110年12月31日</u>	<u>109年12月31日</u>
<u>非流動</u>		
國外投資		
未上市(櫃)股票		
江蘇恩高光學材料有		
限公司普通股	<u>\$ 4,799</u>	<u>\$ 10,478</u>

合併公司依中長期策略目的投資江蘇恩高光學材料有限公司普通股，並預期透過長期投資獲利。合併公司管理階層認為若將該等投資之短期公允價值波動列入損益，與前述長期投資規劃並不一致，因此選擇指定該等投資為透過其他綜合損益按公允價值衡量。

八、按攤銷後成本衡量之金融資產

	<u>110年12月31日</u>	<u>109年12月31日</u>
<u>流動</u>		
國外投資		
原始到期日超過3個月之定期存款	\$ 203,110	\$ 806,549
金融債券—中國農業銀行	-	65,490
減：備抵損失	-	-
	<u>\$ 203,110</u>	<u>\$ 872,039</u>
<u>非流動</u>		
國外投資		
原始到期日超過1年之定期存款	\$ 5,360	\$ 70,882
減：備抵損失	-	-
	<u>\$ 5,360</u>	<u>\$ 70,882</u>

- (一) 截至110年及109年12月31日止，原始到期日超過3個月之定期存款利率區間分別為年利率2.10%~3.15%及1.35%~3.40%。
- (二) 截至109年12月31日止，金融債券之票面利率為2.39%，有效利率為2.39%。
- (三) 截至110年及109年12月31日止，原始到期日超過1年之定期存款利率區間年利率分別為2.75%及2.25%。

九、應收票據及應收帳款

	110年12月31日	109年12月31日
<u>應收票據</u>		
按攤銷後成本衡量		
因營業而發生	\$ -	\$ 1,746
減：備抵損失	-	-
	<u>\$ -</u>	<u>\$ 1,746</u>
<u>應收帳款</u>		
按攤銷後成本衡量		
總帳面金額	\$ 1,894,179	\$ 1,660,543
減：備抵損失	(17,728)	(14,030)
	<u>\$ 1,876,451</u>	<u>\$ 1,646,513</u>
<u>應收帳款－關係人</u>		
按攤銷後成本衡量		
總帳面金額（附註二四）	\$ 563,657	\$ 597,492
減：備抵損失	-	-
	<u>\$ 563,657</u>	<u>\$ 597,492</u>

合併公司對商品銷售之平均授信期間為 60~150 天。合併公司採行之政策係僅與評等相當於投資等級以上（含）之對象進行交易，並於必要情形下取得足額之擔保以減輕因拖欠所產生財務損失之風險。合併公司使用其他公開可得之財務資訊及歷史交易記錄對主要客戶予以評等。合併公司持續監督信用暴險及交易對方之信用等級，並將總交易金額分散至信用評等合格之不同客戶，另每年定期複核及核准之交易對方信用額度以管理信用暴險。

為減輕信用風險，合併公司管理階層指派專責團隊負責授信額度之決定、授信核准及其他監控程序以確保逾期應收款項之回收已採取適當行動。此外，合併公司於資產負債表日會逐一複核應收款項之可回收金額以確保無法回收之應收款項已提列適當減損損失。據此，本公司管理階層認為合併公司之信用風險已顯著減少。

合併公司採用 IFRS 9 之簡化作法按存續期間預期信用損失認列應收款項之備抵損失。存續期間預期信用損失係使用逾期帳齡損失率法及個別客戶評估法計算，其考量客戶過去違約紀錄與現時財務狀況、產業經濟情勢，並同時考量 GDP 預測及產業展望。因合併公司之信用

損失歷史經驗顯示，不同客戶群之損失型態並無顯著差異，因此逾期帳齡損失率法未進一步區分客戶群，僅以應收款項逾期天數訂定預期信用損失率。

若有證據顯示交易對方面臨嚴重財務困難且合併公司無法合理預期可回收金額，合併公司直接沖銷相關應收款項，惟仍會持續追索活動，因追索回收之金額則認列於損益。

合併公司依逾期帳齡損失率法及個別客戶評估法衡量應收款項之備抵損失如下：

110年12月31日

	未逾期	逾期 1~90天	逾期 91~180天	逾期超過 180天	合計
預期信用損失率	0%	0%~50%	100%	100%	
總帳面金額	\$ 2,303,057	\$ 139,897	\$ 14,838	\$ 44	\$ 2,457,836
備抵損失(存續期間預期 信用損失)	-	(3,113)	(14,571)	(44)	(17,728)
攤銷後成本	<u>\$ 2,303,057</u>	<u>\$ 136,784</u>	<u>\$ 267</u>	<u>\$ -</u>	<u>\$ 2,440,108</u>

109年12月31日

	未逾期	逾期 1~90天	逾期 91~180天	逾期超過 180天	合計
預期信用損失率	0%	0%~50%	100%	100%	
總帳面金額	\$ 2,188,451	\$ 60,715	\$ 10,566	\$ 49	\$ 2,259,781
備抵損失(存續期間預期 信用損失)	-	(3,851)	(10,130)	(49)	(14,030)
攤銷後成本	<u>\$ 2,188,451</u>	<u>\$ 56,864</u>	<u>\$ 436</u>	<u>\$ -</u>	<u>\$ 2,245,751</u>

應收款項備抵損失之變動資訊如下：

	110年度	109年度
年初餘額	\$ 14,030	\$ 3,879
加：本年度提列減損損失(1)	3,933	11,979
減：本年度實際沖銷	-	(1,375)
外幣換算差額	(235)	(453)
年底餘額	<u>\$ 17,728</u>	<u>\$ 14,030</u>

(1) 相較於期初餘額，110年12月31日之應收款項總帳面金額淨增加198,055仟元，且因逾期款項增加，導致減損損失增加3,933仟元；109年12月31日之應收款項總帳面金額淨增加374,101仟元，導致減損損失增加11,979仟元。

十、存 貨

	110年12月31日	109年12月31日
原 物 料	\$ 820,356	\$ 383,686
在 製 品	105,602	240,413
製 成 品	<u>562,727</u>	<u>409,117</u>
	<u>\$ 1,488,685</u>	<u>\$ 1,033,216</u>

銷貨成本性質如下：

	110年度	109年度
已銷售之存貨成本	\$ 10,178,561	\$ 8,124,615
存貨呆滯及跌價損失	<u>54,968</u>	<u>42,355</u>
	<u>\$ 10,233,529</u>	<u>\$ 8,166,970</u>

十一、不動產、廠房及設備

自 用

	自 有 土 地	房 屋 及 建 築	機 器 設 備	其 他 設 備	未 完 工 程 及 待 驗 設 備	合 計
<u>成 本</u>						
110年1月1日餘額	\$ 174,849	\$ 1,545,093	\$ 3,016,923	\$ 419,843	\$ 313,667	\$ 5,470,375
增 添	88,635	-	231,568	98,431	680,107	1,098,741
處 分	-	(4,260)	(36,626)	(7,828)	-	(48,714)
重 分 類	-	(83,648)	242,784	256,418	(71,794)	343,760
外幣兌換差額之影響	(11,933)	(37,025)	(53,507)	(19,174)	(9,630)	(131,269)
110年12月31日餘額	<u>\$ 251,551</u>	<u>\$ 1,420,160</u>	<u>\$ 3,401,142</u>	<u>\$ 747,690</u>	<u>\$ 912,350</u>	<u>\$ 6,732,893</u>
<u>累計折舊</u>						
110年1月1日餘額	\$ -	\$ 761,101	\$ 2,222,535	\$ 207,320	\$ -	\$ 3,190,956
處 分	-	(3,563)	(34,405)	(7,768)	-	(45,736)
折舊費用	-	59,870	209,490	146,441	-	415,801
重 分 類	-	-	-	-	-	-
外幣兌換差額之影響	-	(21,525)	(37,846)	(6,974)	-	(66,345)
110年12月31日餘額	<u>\$ -</u>	<u>\$ 795,883</u>	<u>\$ 2,359,774</u>	<u>\$ 339,019</u>	<u>\$ -</u>	<u>\$ 3,494,676</u>
110年12月31日淨額	<u>\$ 251,551</u>	<u>\$ 624,277</u>	<u>\$ 1,041,368</u>	<u>\$ 408,671</u>	<u>\$ 912,350</u>	<u>\$ 3,238,217</u>
<u>成 本</u>						
109年1月1日餘額	\$ 191,946	\$ 1,461,887	\$ 3,153,054	\$ 397,552	\$ 40,817	\$ 5,245,256
增 添	-	85,915	99,346	54,270	305,755	545,286
處 分	-	(2,053)	(123,058)	(14,919)	-	(140,030)
重 分 類	-	-	16,360	638	(26,805)	(9,807)
外幣兌換差額之影響	(17,097)	(656)	(128,779)	(17,698)	(6,100)	(170,330)
109年12月31日餘額	<u>\$ 174,849</u>	<u>\$ 1,545,093</u>	<u>\$ 3,016,923</u>	<u>\$ 419,843</u>	<u>\$ 313,667</u>	<u>\$ 5,470,375</u>
<u>累計折舊</u>						
109年1月1日餘額	\$ -	\$ 691,567	\$ 2,195,417	\$ 195,074	\$ -	\$ 3,082,058
處 分	-	(2,053)	(108,733)	(14,026)	-	(124,812)
折舊費用	-	70,874	247,895	28,896	-	347,665
重 分 類	-	(770)	(2,394)	770	-	(2,394)
外幣兌換差額之影響	-	1,483	(109,650)	(3,394)	-	(111,561)
109年12月31日餘額	<u>\$ -</u>	<u>\$ 761,101</u>	<u>\$ 2,222,535</u>	<u>\$ 207,320</u>	<u>\$ -</u>	<u>\$ 3,190,956</u>
109年12月31日淨額	<u>\$ 174,849</u>	<u>\$ 783,992</u>	<u>\$ 794,388</u>	<u>\$ 212,523</u>	<u>\$ 313,667</u>	<u>\$ 2,279,419</u>

110年及109年1月1日至12月31日合併公司之不動產、廠房及設備係以直線基礎按下列耐用年數計提折舊：

房屋及建築	
廠房主建物	20至35年
其他工程	5至30年
機器設備	1至15年
其他設備	
機電及系統工程	1至20年
其他設備	3至10年

十二、租賃協議

(一) 使用權資產

	110年12月31日	109年12月31日
使用權資產帳面金額		
土地	\$ 256,311	\$ 270,905
房屋及建築	<u>17,980</u>	<u>23,308</u>
	<u>\$ 274,291</u>	<u>\$ 294,213</u>
	110年度	109年度
使用權資產之增添	<u>\$ 13,320</u>	<u>\$ 189,753</u>
使用權資產之折舊費用		
土地	\$ 9,011	\$ 3,640
房屋及建築	<u>8,428</u>	<u>11,483</u>
	<u>\$ 17,439</u>	<u>\$ 15,123</u>

(二) 租賃負債

	110年12月31日	109年12月31日
租賃負債帳面金額		
流動	<u>\$ 17,128</u>	<u>\$ 16,053</u>
非流動	<u>\$ 3,188</u>	<u>\$ 11,505</u>

租賃負債之折現率區間如下：

	110年12月31日	109年12月31日
土地	-	-
房屋及建築	0.79%~6.80%	3.35%~6.80%

(三) 重要承租活動及條款

合併公司於 110 年因新型冠狀病毒肺炎疫情嚴重影響市場經濟，合併公司與出租人進行廠房租約協商，出租人同意無條件將 110 年 1 月 1 日至 12 月 31 日之租金金額全額減免。合併公司於 110 年 1 月 1 日至 12 月 31 日認列前述租金減讓之影響數為 9,616 仟元(帳列營業成本)。

(四) 其他租賃資訊

	110年度	109年度
短期租賃費用	<u>\$ 20,497</u>	<u>\$ 32,771</u>
低價值資產租賃費用	<u>\$ 10,085</u>	<u>\$ 13,876</u>
不計入租賃負債衡量之變動		
租賃給付費用	<u>\$ 19,820</u>	<u>\$ -</u>
租賃之現金(流出)總額	<u>(\$ 61,724)</u>	<u>(\$ 130,139)</u>

合併公司選擇對符合短期租賃之機器設備及符合低價值資產租賃之辦公用品租賃適用認列之豁免，不對該等租賃認列相關使用權資產及租賃負債。

十三、短期借款

	110年12月31日	109年12月31日
銀行借款	<u>\$ 954,960</u>	<u>\$ 484,160</u>

銀行週轉性借款之利率於 110 年及 109 年 12 月 31 日分別為 0.74% ~ 1.08% 及 0.87% ~ 1.34%。

109 年 12 月 31 日之借款，係由本公司之董事長蔡嘉祥先生連帶保證，請參閱附註二四；另質抵押擔保資產，請分別參閱附註六及二五。

十四、其他應付款

	110年12月31日	109年12月31日
應付薪資及獎金	<u>\$ 280,562</u>	<u>\$ 254,698</u>
其他應付款－關係人(附註二四)	7,245	14,965
應付設備款(附註二一)	32,713	14,243
應付員工紅利及董事酬勞	59,337	56,336
應付其他費用	<u>211,479</u>	<u>202,739</u>
	<u>\$ 591,336</u>	<u>\$ 542,981</u>

十五、退職後福利計劃

合併公司大陸地區子公司之員工退休金提列政策係遵照大陸地區法令之規定辦理，係屬確定提撥制，並依照大陸地區各子公司之薪資成本以特定比例提撥至退休基金中；新加坡、歐洲、馬來西亞、越南及墨西哥地區子公司之員工退休金提列政策係遵照當地法令之規定辦理，係屬確定提撥制；本公司之分公司英屬開曼群島商乙盛精密工業股份有限公司台灣分公司適用中華民國「勞工退休金條例」之退休金制度，係屬政府管理之確定提撥退休計畫，依員工每月薪資 6% 提撥至勞工保險局之個人專戶。

十六、權益

(一) 股本

普通股

	<u>110年12月31日</u>	<u>109年12月31日</u>
已發行且已收足股款之股數 (仟股)	<u>168,529</u>	<u>168,529</u>
已發行股本	<u>\$ 1,685,289</u>	<u>\$ 1,685,289</u>

已發行之普通股每股面額為 10 元，每股享有一表決權及收取股利之權利。

本公司 110 年 12 月 31 日實收資本額均為 1,685,289 仟元，分為 168,529 仟股，每股面額 10 元，均為普通股。

(二) 資本公積

	<u>110年12月31日</u>	<u>109年12月31日</u>
股票發行溢價	<u>\$ 2,349,249</u>	<u>\$ 2,349,249</u>

資本公積為超過票面金額發行股票所得之溢額部分得用以彌補虧損，亦得於公司無虧損時，用以發放現金股利或撥充股本，惟撥充股本時每年以實收股本之一定比率為限。

(三) 保留盈餘及股利政策

1. 依本公司章程之盈餘分派政策規定，本公司年度決算如有盈餘，依法繳納稅捐，彌補累積虧損後，再提 10% 為法定盈餘公積，其餘再依法令規定提列或迴轉特別盈餘公積；如尚有餘額，

由董事會擬具盈餘分配議案，提請股東會決議分派股東股息紅利。本公司章程之員工及董事酬勞分派政策，參閱附註十七之(三)員工酬勞及董事酬勞。

另依據本公司章程規定，股東股利之發放，其中現金股利不得低於股利總額 50%，惟實際分派比率，仍應依股東會決議辦理。

2. 本公司於 110 年 7 月 7 日及 109 年 6 月 19 日舉行股東常會，分別決議通過 109 及 108 年度盈餘分配案如下：

	盈 餘 分 配 案		每 股 股 利 (元)	
	109年度	108年度	109年度	108年度
法定盈餘公積	\$ 46,097	\$ 46,368	\$ -	\$ -
特別盈餘公積	97,579	171,342	-	-
現金股利	286,499	269,646	1.70	1.60

另本公司於 109 年 6 月 19 日經股東會決議通過以資本公積分配現金 33,706 仟元，每股獲配現金 0.20 元。

本公司 111 年 3 月 18 日董事會擬議 110 年度盈餘分配案如下：

	盈 餘 分 配 案	每 股 股 利 (元)
法定盈餘公積	\$ 46,378	\$ -
特別盈餘公積	125,994	-
現金股利	235,940	1.4

有關 110 年度之盈餘分配案尚待預計於 111 年 6 月 24 日召開之股東會決議。

(四) 特別盈餘公積

	110年度	109年度
期初餘額	\$ 603,006	\$ 431,664
提列特別盈餘公積		
其他權益項目減項提		
列數	97,579	171,342
期末餘額	\$ 700,585	\$ 603,006

本公司於首次採用 IFRSs 時，帳列累積換算調整數轉入保留盈餘之金額為 158,921 仟元，已予以提列相同數額之特別盈餘公積。

(五) 其他權益項目

1. 國外營運機構財務報表換算之兌換差額：

	110年度	109年度
期初餘額	(\$ 700,585)	(\$ 603,004)
當年度產生		
國外營運機構之換算		
差額	57,520	229,014
表達貨幣之換算差額	(177,897)	(326,595)
期末餘額	(\$ 820,962)	(\$ 700,585)

2. 透過其他綜合損益按公允價值衡量之金融資產未實現損益

	110年度	109年度
期初餘額	\$ -	\$ -
透過其他綜合損益按公允		
價值衡量之權益工具投		
資未實現損益	(5,617)	-
期末餘額	(\$ 5,617)	\$ -

(六) 非控制權益

	110年度	109年度
期初餘額	\$ 5,101	\$ 5,402
本年度淨利	-	(32)
子公司清算退還股款	(5,101)	-
本年度其他綜合損益		
表達貨幣之換算差額	-	(269)
期末餘額	\$ -	\$ 5,101

十七、繼續營業單位淨利

(一) 折舊及攤銷

	110年度	109年度
不動產、廠房及設備	\$ 415,801	\$ 347,665
使用權資產	17,439	15,123
無形資產及長期預付租賃款	13,673	8,477
合計	\$ 446,913	\$ 371,265
折舊費用依功能別彙總		
營業成本	\$ 385,037	\$ 303,984
營業費用	48,203	58,804
	\$ 433,240	\$ 362,788

(接次頁)

(承前頁)

	110年度	109年度
攤銷費用依功能別彙總		
營業成本	\$ 2,242	\$ 416
營業費用	<u>11,431</u>	<u>8,061</u>
	<u>\$ 13,673</u>	<u>\$ 8,477</u>

(二) 員工福利費用

	110年度	109年度
確定提撥計畫	\$ 72,482	\$ 47,762
其他員工福利	<u>2,108,020</u>	<u>1,741,092</u>
員工福利費用合計	<u>\$ 2,180,502</u>	<u>\$ 1,788,854</u>
依功能別彙總		
營業成本	\$ 1,496,360	\$ 1,154,632
營業費用	<u>684,142</u>	<u>634,222</u>
	<u>\$ 2,180,502</u>	<u>\$ 1,788,854</u>

(三) 員工酬勞及董事酬勞

本公司依章程規定係按當年度扣除分派員工及董事酬勞前之稅前淨利分別以 2%~8% 及不高於 0.5% 提撥員工酬勞及董事酬勞。

110 及 109 年員工酬勞及董事酬勞分別於 111 年 3 月 18 日及 110 年 3 月 23 日經董事會決議如下：

估列比例

	110 年度	109 年度
員工酬勞	4%	4%
董事酬勞	0.5%	0.5%

金 額

	110 年度	109 年度
員工現金酬勞	\$ 25,161	\$ 24,709
董事酬勞	3,145	3,089

年度合併財務報告通過發布日後若金額仍有變動，則依會計估計變動處理，於次一年度調整入帳。

111年3月18日及110年3月23日董事會決議配發之員工酬勞及董事酬勞與110及109年度合併財務報告認列之員工酬勞及董事酬勞金額並無差異。

有關本公司董事會決議之員工酬勞及董事酬勞資訊，請至台灣證券交易所「公開資訊觀測站」查詢。

十八、繼續營業單位所得稅

(一) 認列於損益之所得稅費用主要組成項目

	<u>110 年度</u>	<u>109 年度</u>
當期所得稅		
本年度產生者	\$ 163,229	\$ 127,835
以前年度之調整	(<u>20,896</u>)	<u>23,135</u>
	<u>142,333</u>	<u>150,970</u>
遞延所得稅		
本年度產生者	<u>1,741</u>	<u>122</u>
	<u>1,741</u>	<u>122</u>
認列於損益之所得稅費用	<u>\$ 144,074</u>	<u>\$ 151,092</u>

會計所得與所得稅費用調節如下：

	<u>110 年度</u>	<u>109 年度</u>
繼續經營單位稅前淨利	<u>\$ 607,855</u>	<u>\$ 612,029</u>
稅前淨利按法定稅率計算之稅款	\$ 143,507	\$ 165,348
決定課稅所得時應於予調整之項目	19,722	(37,513)
暫時性差異之產生及迴轉	1,741	122
以前年度之當期所得稅利益於本年度之調整	(<u>20,896</u>)	<u>23,135</u>
認列於損益之所得稅費用	<u>\$ 144,074</u>	<u>\$ 151,092</u>

合併公司之中國地區子公司所適用之稅率為 25%；(昆山乙盛 109 至 111 年度取得高新技術企業適用之優惠稅率 15%) 墨西哥地區子公司所適用之稅率為 30%；新加坡地區子公司所適用之稅率為 17%。

(二) 本期所得稅資產與負債

	110年12月31日	109年12月31日
本期所得稅資產		
預付所得稅(帳列其他非 流動資產)	\$ 16,832	\$ 341
本期所得稅負債		
應付所得稅	\$ 212,570	\$ 232,243

(三) 遞延所得稅

遞延所得稅負債之變動如下：

110 年度

遞延所得稅負債	年初餘額	稅率變動		兌換差額	年底餘額
		影響數	認列於損益		
暫時性差異					
子公司之盈餘	\$ 100,489	\$ -	\$ 1,681	(\$ 2,900)	\$ 99,270
未實現兌換利益	451	-	60	-	511
其他	306	-	-	17	323
	<u>\$ 101,246</u>	<u>\$ -</u>	<u>\$ 1,741</u>	<u>(\$ 2,883)</u>	<u>\$ 100,104</u>

109 年度

遞延所得稅負債	年初餘額	稅率變動		兌換差額	年底餘額
		影響數	認列於損益		
暫時性差異					
子公司之盈餘	\$ 105,650	\$ -	\$ -	(\$ 5,161)	\$ 100,489
未實現兌換利益	329	-	122	-	451
其他	415	-	-	(109)	306
	<u>\$ 106,394</u>	<u>\$ -</u>	<u>\$ 122</u>	<u>(\$ 5,270)</u>	<u>\$ 101,246</u>

(四) 未於合併資產負債表中認列遞延所得稅資產之未使用虧損扣抵金額如下：

	110年12月31日	109年12月31日
虧損扣抵		
111 年度到期	\$ 62,734	\$ 62,734
112 年度到期	94,850	94,850
113 年度到期	115,130	115,130
114 年度到期	36,293	-
	<u>\$ 309,007</u>	<u>\$ 272,714</u>

(五) 所得稅核定情形

本公司之分公司英屬蓋曼群島商乙盛精密工業股份有限公司台灣分公司之營利事業所得稅結算申報業經稅捐稽徵機關核定至 108 年度。

十九、每股盈餘

用以計算每股盈餘之分子及分母揭露如下：

	110年度	109年度
<u>本年度淨利(仟元)</u>		
用以計算每股盈餘之淨利	<u>\$463,781</u>	<u>\$460,969</u>
<u>股數(仟股)</u>		
用以計算基本每股盈餘之普通股 加權平均股數	168,529	168,529
具稀釋作用潛在普通股之影響：		
員工分紅	<u>451</u>	<u>619</u>
用以計算稀釋每股盈餘之普通股 加權平均股數	<u>168,980</u>	<u>169,148</u>
<u>每股盈餘(元)</u>		
基本每股盈餘	<u>\$ 2.75</u>	<u>\$ 2.74</u>
稀釋每股盈餘	<u>\$ 2.74</u>	<u>\$ 2.73</u>

若合併公司得選擇以股票或現金發放員工酬勞，計算稀釋每股盈餘時，係假設員工酬勞將採發放股票方式，並於該潛在普通股具有稀釋作用時計入加權平均流通在外股數，以計算稀釋每股盈餘。於次年度決議員工酬勞發放股數前計算稀釋每股盈餘時，亦繼續考量該等潛在普通股之稀釋作用。

二十、企業合併

(一) 收購子公司

	主要營運活動	收 購 日	具表決權之 所有權權益/ 收購比例(%)	移 轉 對 價
昆山康瑞公司	包材買賣及電力 供應	109年2月	100%	<u>\$ 7,499</u>

合併公司於 109 年 1 月 1 日至 12 月 31 日收購昆山康瑞公司係為繼續擴充合併公司之電力供應，請參閱附註二四。

(二) 移轉對價

現金	<u>昆山康瑞公司</u> <u>\$ 7,499</u>
----	----------------------------------

(三) 收購日取得之資產及承擔之負債

流動資產	<u>昆山康瑞公司</u>
現金及約當現金	\$ 6,021
應收帳款	2,791
其他流動資產	2,278
流動負債	
應付帳款及其他應付款	(3,591)
	<u>\$ 7,499</u>

(四) 取得子公司之淨現金流出

現金支付之對價	<u>昆山康瑞公司</u> \$ 7,499
減：取得之現金及約當現金餘額	(6,021)
	<u>\$ 1,478</u>

(五) 企業合併對經營成果之影響

自收購日起，來自被收購公司之經營成果如下：

營業收入	<u>昆山康瑞公司</u> \$ -
本年度淨損	(\$ 27,473)

倘該等企業合併係發生於收購日所屬之會計年度開始日，109 年 1 月 1 日至 12 月 31 日合併公司擬制營業收入為 9,889,935 仟元，擬制淨利為 460,920 仟元。該等金額無法反映若企業合併於收購當年度開始日完成時，合併公司實際可產生之收入及營運結果，亦不應作為預測未來營運結果之用。

二一、非現金交易

合併公司於 110 及 109 年度進行下列非現金交易之投資及籌資活動：

	<u>110年度</u>	<u>109年度</u>
不影響現金流量之投資及籌資活動		
國外營運機構財務報表換算之兌換差額	(\$ 120,377)	(\$ 97,581)
支付現金購置不動產、廠房及設備		
本年度不動產、廠房及設備增加數	\$ 1,098,741	\$ 545,286
加：年初應付購置設備款	14,243	10,596
減：年底應付購置設備款	(32,713)	(14,243)
本年度支付現金購置不動產、廠房及設備	<u>\$ 1,080,271</u>	<u>\$ 541,639</u>

二二、資本風險管理

合併公司之資本風險管理係以確保具有必要之財務資源及營運計畫，以支應未來 12 個月所需之營運資金、資本支出、債務償還及股利支出等需求。

二三、金融工具

(一) 公允價值之資訊－非按公允價值衡量之金融工具

合併公司之非按公允價值衡量之金融資產及金融負債之帳面金額，皆趨近其公允價值。

(二) 公允價值資訊－以重複性基礎按公允價值衡量之金融工具

1. 公允價值層級

110 年 12 月 31 日

	<u>第 1 等級</u>	<u>第 2 等級</u>	<u>第 3 等級</u>	<u>合 計</u>
<u>透過其他綜合損益按公允價值衡量之金融資產</u>				
<u>權益工具投資</u>				
一 國外未上市(櫃)股票	\$ -	\$ -	\$ 4,799	\$ 4,799

109 年 12 月 31 日

	第 1 等 級	第 2 等 級	第 3 等 級	合 計
透過其他綜合損益按公 允價值衡量之金融資 產				
權益工具投資				
— 國外未上市（櫃） 股票	\$ -	\$ -	\$ 10,478	\$ 10,478

2. 第 3 等級公允價值衡量之評價技術及輸入值

國內外未上市（櫃）權益投資係採資產法，重大不可觀察輸入值分別為股價淨值比乘數及流通性折價與淨資產價值及流通性折價，股價淨值比愈高，公允價值愈高；流通性折價愈高，公允價值愈低。

(三) 金融工具之種類

	110年12月31日	109年12月31日
<u>金融資產</u>		
現金及約當現金	\$ 1,853,404	\$ 2,444,074
按攤銷後成本衡量之金融資 產—流動	203,110	872,039
應收票據	-	1,746
應收帳款	1,876,451	1,646,513
應收帳款—關係人	563,657	597,492
其他應收款	36,223	17,823
透過其他綜合損益按公允價 值衡量之金融資產—非流 動	4,799	10,478
按攤銷後成本衡量之金融資 產—非流動	5,360	70,882
存出保證金	21,644	20,104
<u>金融負債</u>		
短期借款	954,960	484,160
應付帳款	2,235,179	2,416,052
應付帳款—關係人	10,460	11,628
其他應付款	591,336	542,981

(四) 財務風險管理目的與政策

合併公司主要金融工具包括現金及約當現金、按攤銷後成本衡量之金融資產—流動、應收票據、應收帳款等。

合併公司並未以投機目的而進行金融工具（包括衍生金融工具）之交易。

1. 市場風險

合併公司之營運活動使合併公司承擔之主要財務風險為外幣匯率變動風險以及利率變動風險。

(1) 匯率風險

合併公司於資產負債表日非以發生交易集團個體之功能性貨幣計價之貨幣性資產與貨幣性之負債帳面金額（包括合併財務報告中已沖銷之非功能性貨幣計價之貨幣性項目）。

敏感度分析

合併公司主要受到人民幣對美元匯率波動之影響。

合併公司敏感度分析之範圍包括合併公司內部之放款／借款中非以債權人或借款人功能性貨幣計價者。當人民幣相對於美元升值1%時，將使稅前淨利減少之金額；當人民幣相對於美元貶值1%時，其對稅前淨利之影響將為同金額之負數。

	美 元 之 影 響	
	110年度	109年度
損 益	\$ 20,100	\$ 12,230

主要源自於合併公司於資產負債表日尚流通在外且未進行現金流量避險之美元計價應收帳款、其他應收款、應付帳款及其他應付款。

(2) 利率風險

利率風險係指由於市場利率之變動所造成金融工具公允價值變動之風險。合併公司之利率風險，主要係來自於浮動利率借款。

合併公司從事之短期借款，係屬浮動利率之債務，於資產負債表日受利率暴險之金融負債帳面金額如下：

	110年12月31日	109年12月31日
具現金流量利率風險 金融負債	\$954,960	\$484,160

有關利率風險之敏感度分析，係以財務報導期間結束日浮動利率借款之公允價值變動為計算基礎，假設利率上升／下降一個百分點，合併公司於 110 及 109 年度之現金流出／入分別為 9,550 仟元及 4,842 仟元。

2. 信用風險

信用風險係指交易對方拖欠合約義務而造成合併公司財務損失之風險。截至資產負債表日，合併公司可能因交易對方未履行義務及合併公司提供財務保證造成財務損失之最大信用風險暴險主要係來自於合併資產負債表所認列之金融資產帳面金額。

合併公司採行之政策係僅與信譽卓著之對象進行交易。合併公司僅與評等相當於投資等級以上（含）之企業進行交易。合併公司將使用其他公開可取得之財務資訊及彼此交易記錄對主要客戶進行評等。合併公司持續監督信用暴險以及交易對方之信用評等，並將總交易金額分散至各信用評等合格之客戶，並定期複核及核准之交易對方信用額度限額控制信用暴險。

應收帳款之對象涵蓋眾多客戶，分散於不同產業及地理區域。合併公司持續地針對應收帳款客戶之財務狀況進行評估。

3. 流動性風險

合併公司係透過管理及維持足夠部位之現金及約當現金以支應集團營運並減輕現金流量波動之影響。合併公司管理階層監督銀行融資額度使用狀況並確保借款合同條款之遵循。

(1) 流動性及利率風險表

下表詳細說明合併公司已約定還款期間之非衍生金融負債剩餘合約到期分析，其係依據合併公司最早可能被要

求還款之日期，並以金融負債未折現現金流量編製，其包括利息及本金之現金流量。

合併公司可被要求立即還款之銀行借款，係列於下表中最早之期間內，不考慮銀行立即執行該權利之機率；其他非衍生金融負債到期分析係依照約定之還款日編製。

以浮動利率支付之利息現金流量，其未折現之利息金額係依據資產負債表日殖利率曲線推導而得。

110年12月31日

	加權平均有效利率(%)	3個月			
		短於1個月	1至3個月	至1年	超過1年
<u>非衍生金融負債</u>					
浮動利率工具	0.89%	\$ 318,320	\$ 636,640	\$ -	\$ -
租賃負債	3.60%	<u>1,766</u>	<u>3,550</u>	<u>11,812</u>	<u>3,188</u>
		<u>\$ 320,086</u>	<u>\$ 640,190</u>	<u>\$ 11,812</u>	<u>\$ 3,188</u>

上述租賃負債到期分析之進一步資訊如下：

	短於1年	1~5年	5~10年	10~15年	15~20年	20年以上
租賃負債	\$ 17,508	\$ 3,210	\$ -	\$ -	\$ -	\$ -
浮動利率工具	<u>956,953</u>	-	-	-	-	-
合計	<u>\$ 974,461</u>	<u>\$ 3,210</u>	<u>\$ -</u>	<u>\$ -</u>	<u>\$ -</u>	<u>\$ -</u>

109年12月31日

	加權平均有效利率(%)	3個月			
		短於1個月	1至3個月	至1年	超過1年
<u>非衍生金融負債</u>					
浮動利率工具	0.93%	\$ 28,480	\$ 28,480	\$ 427,200	\$ -
租賃負債	4.65%	<u>1,696</u>	<u>3,410</u>	<u>10,947</u>	<u>11,505</u>
		<u>\$ 30,176</u>	<u>\$ 31,890</u>	<u>\$ 438,147</u>	<u>\$ 11,505</u>

上述租賃負債到期分析之進一步資訊如下：

	短於1年	1~5年	5~10年	10~15年	15~20年	20年以上
租賃負債	\$ 16,957	\$ 11,750	\$ -	\$ -	\$ -	\$ -
浮動利率工具	<u>485,401</u>	-	-	-	-	-
合計	<u>\$ 502,358</u>	<u>\$ 11,750</u>	<u>\$ -</u>	<u>\$ -</u>	<u>\$ -</u>	<u>\$ -</u>

上述非衍生金融資產及負債之浮動利率工具金額，將因浮動利率與資產負債表日所估計之利率不同而改變。

(2) 融資額度

	110年12月31日	109年12月31日
銀行借款額度		
已動用金額	\$ 954,960	\$ 484,160
未動用金額	<u>1,819,240</u>	<u>2,352,277</u>
	<u>\$ 2,774,200</u>	<u>\$ 2,836,437</u>

二四、關係人交易

本公司及子公司（係本公司之關係人）間之交易、帳戶餘額、收益及費損於合併時全數予以銷除，故未揭露於本附註。合併公司與其他關係人間之交易如下。

(一) 關係人之名稱及關係

關係人名稱	與合併公司之關係
蔡嘉祥	本公司之董事長
吳茂增	實質關係人
昆山康瑞包裝材料有限公司（昆山康瑞）（註）	其他關係人（109.1 以前）
鴻海精密工業股份有限公司及其所屬子公司（鴻海公司及子公司）	對本公司採權益法之投資公司及其所屬子公司
鴻準精密工業股份有限公司及其所屬子公司（鴻準公司及子公司）	實質關係人（110.7 至 110.10）

註：Global Sun 公司於 109 年 2 月取得 100% 股權後，列入合併報表個體。

(二) 營業交易

銷貨	110年度	109年度
鴻海公司及子公司	\$ 2,545,831	\$ 2,076,525
鴻準公司及子公司	<u>1,896</u>	<u>-</u>
	<u>\$ 2,547,727</u>	<u>\$ 2,076,525</u>

銷貨之交易價格及收款條件係依據雙方約定之商業條款。

進貨	110年度	109年度
鴻海公司及子公司	\$ 53,435	\$ 35,851
鴻準公司及子公司	<u>18</u>	<u>-</u>
	<u>\$ 53,453</u>	<u>\$ 35,851</u>

進貨之交易價格及付款條件係依據雙方約定之商業條款。

資產負債表日之應收關係人款項餘額如下：

應收帳款	110年12月31日	109年12月31日
鴻海公司及子公司	<u>\$ 563,657</u>	<u>\$ 597,492</u>

上述期末應收關係人款項並未提列呆帳費用。

資產負債表日之應付關係人款項餘額如下：

應付帳款	110年12月31日	109年12月31日
鴻海公司及子公司	<u>\$ 10,460</u>	<u>\$ 11,628</u>

其他應付款	110年12月31日	109年12月31日
鴻海公司及子公司	<u>\$ 7,245</u>	<u>\$ 14,965</u>

流通在外之應付關係人款項餘額係未提供擔保且將以現金清償，應收關係人款項未收取保證。

其他應付款主係代付款、租金及人力支援費等。

(三) 取得金融資產

關係人名稱	帳列項目	交易標的	取得價款 109年度
吳茂增	子公司	昆山康瑞公司	<u>\$ 7,499</u>

係依最近期經會計師查核簽證之財務報表作為評估交易價格之參考。

(四) 對主要管理階層之獎酬

	110年度	109年度
短期員工福利	<u>\$ 16,188</u>	<u>\$ 17,203</u>
退職後福利	<u>256</u>	<u>398</u>
	<u>\$ 16,444</u>	<u>\$ 17,601</u>

董事及其他主要管理階層之薪酬係由薪酬委員會依照市場趨勢及個人績效決定。

(五) 背書保證

取得背書保證

合併公司關係人為合併公司之 Global Sun 公司及 Eson Singapore 公司借款之連帶保證人，連帶背書保證情形如下：

<u>關係人名稱</u>	<u>連帶保證性質</u>	<u>110年12月31日</u>	<u>109年12月31日</u>
蔡嘉祥	短期借款	\$ _____ -	\$ 484,160

(六) 承租協議

<u>關係人名稱</u>	<u>110年度</u>	<u>109年度</u>
<u>取得使用權資產</u>		
蔡嘉祥	\$ 5,872	\$ _____ -

二五、質抵押之資產

合併公司提供下列資產作為海關進出口、供電之保證金及短期借款之擔保品，其明細如下：

	<u>110年12月31日</u>	<u>109年12月31日</u>
質押定存單（帳列按攤銷後成本 衡量之金融資產）	\$ 15,330	\$ 12,808

二六、重大或有負債及未認列之合約承諾

除其他附註所述者外，合併公司於資產負債表日有下列重大承諾事項及或有事項：

(一) 合併公司未認列之合約承諾如下：

	<u>110年12月31日</u>	<u>109年12月31日</u>
購置機器設備	\$ 348,007	\$ 582,599

(二) 合併公司之 Suntool 公司與客戶發生產品糾紛，其帳列應收帳款美金 300 仟元可能無法收回，另遭 Suntool 公司客戶之客戶額外求償加幣 4,000 仟元之損害賠償，目前仍在訴訟階段，合併公司之 Suntool 公司已將該應收帳款全數提列呆帳。另合併公司之 Suntool 公司評估賠償可能性極低，故未予以估列相關損失。Suntool 公司經相關債務宣告及註銷程序後，於 107 年 10 月 23 日取得註銷核准文件（核准日 107 年 9 月 18 日），惟法院訴訟案未結。

二七、重大災害損失

無此情事。

二八、其他事項

合併公司 110 年度之營運，未因新型冠狀病毒肺炎全球大流行而有所影響；109 年度受到新型冠狀病毒肺炎全球大流行之影響，部分營業據點短暫停工影響營運，惟復工迅速，致未因新型冠狀病毒肺炎疫情受到嚴重衝擊，目前各子公司均已恢復正常營運，對此合併公司評估整體業務及財務方面並未受到重大影響，亦未存有繼續經營能力、資產減損及籌資風險之疑慮。

二九、重大期後事項

無此情事。

三十、附註揭露事項

(一) 重大交易事項及(二)轉投資事業相關資訊：

1. 資金貸與他人。(附表一)
2. 為他人背書保證。(無)
3. 期末持有有價證券情形（不包含投資子公司、關聯企業及合資權益部分）。(附表二)
4. 累積買進或賣出同一有價證券之金額達新臺幣 3 億元或實收資本額 20% 以上。(附表三)
5. 取得不動產之金額達新臺幣 3 億元或實收資本額 20% 以上。
6. 處分不動產之金額達新臺幣 3 億元或實收資本額 20% 以上。(無)
7. 與關係人進、銷貨之金額達新臺幣 1 億元或實收資本額 20% 以上。(附表四)
8. 應收關係人款項達新臺幣 1 億元或實收資本額 20% 以上。(附表五)
9. 從事衍生工具交易。(無)
10. 其他：母子公司間及各子公司間之業務關係及重要交易往來情形及金額。(附表六)
11. 被投資公司資訊。(附表七)

(三) 大陸投資資訊：

1. 大陸被投資公司名稱、主要營業項目、實收資本額、投資方式、資金匯出入情形、持股比例、投資損益、期末投資帳面金額、已匯回投資損益及赴大陸地區投資限額。(附表八)
2. 與大陸被投資公司直接或間接經由第三地區所發生下列之重大交易事項，及其價格、付款條件、未實現損益：(不適用)
 - (1) 進貨金額及百分比與相關應付款項之期末餘額及百分比。
 - (2) 銷貨金額及百分比與相關應收款項之期末餘額及百分比。
 - (3) 財產交易金額及其所產生之損益數額。
 - (4) 票據背書保證或提供擔保品之期末餘額及其目的。
 - (5) 資金融通之最高餘額、期末餘額、利率區間及當期利息總額。
 - (6) 其他對當期損益或財務狀況有重大影響之交易事項，如勞務之提供或收受等。

(四) 主要股東資訊：股權比例達5%以上之股東名稱、持股數額及比例。
(附表九)

三一、具重大影響之外幣資產及負債資訊

具重大影響之外幣資產及負債資訊如下：

外幣資產 貨幣性項目 美金	110年12月31日				109年12月31日									
	外	幣	匯	率	新	台	幣	外	幣	匯	率	新	台	幣
	\$	77,489	6.38	(美金：人民幣)	\$	2,144,896		\$	45,311	6.52	(美金：人民幣)	\$	1,290,457	
外幣負債 貨幣性項目 美金		4,873	6.38	(美金：人民幣)		134,885			2,369	6.52	(美金：人民幣)		67,469	

三二、部門資訊

主要營運決策者將模具、塑膠及五金製品等產品之設計、研發、生產與銷售單位視為個別營運部門，惟編製合併財務報告時，係以營業損益為衡量，並作為評估績效之基礎，其衡量基礎與財務報表編制基礎一致，故將該等營運部門彙總視為單一營運部門，相關部門收入與營運結果請參閱合併綜合損益表。

(一) 主要產品之收入

合併公司繼續營業單位之主要產品及勞務之收入分析如下：

	110年度	109年度
TV 機構件	\$ 5,092,982	\$ 4,067,387
汽車機構件	4,033,012	3,023,777
伺服器機構件	2,139,873	1,790,218
模具及其他	776,578	1,008,553
	<u>\$ 12,042,445</u>	<u>\$ 9,889,935</u>

(二) 地區別資訊

合併公司主要於中國、亞洲及美洲地區營運。

合併公司來自外部客戶之收入依營運地點區分與非流動資產按資產所在地區分之資訊列示如下：

	來自外部客戶之收入		非流動資產	
	110年度	109年度	110年12月31日	109年12月31日
中國	\$ 3,251,527	\$ 3,199,391	\$ 1,145,802	\$ 1,132,418
美洲及亞洲	6,149,655	4,868,161	1,740,218	1,126,171
其他	2,641,263	1,822,383	760,946	481,720
	<u>\$ 12,042,445</u>	<u>\$ 9,889,935</u>	<u>\$ 3,646,966</u>	<u>\$ 2,740,309</u>

非流動資產不包括金融資產。

(三) 主要客戶資訊

合併公司 110 及 109 年度其收入佔損益表上收入淨 10% 以上之主要客戶明細如下：

	110年度	109年度
C 客戶	<u>\$ 3,205,814</u>	<u>\$ 2,663,054</u>
A 客戶	<u>\$ 2,545,831</u>	<u>\$ 2,076,525</u>
B 客戶	<u>\$ 2,024,072</u>	<u>\$ 1,453,294</u>
D 客戶	<u>\$ 1,939,428</u>	<u>\$ 1,785,209</u>

Eson Precision Ind. Co., Ltd. 及子公司

資金貸與他人

民國 110 年度

單位：新台幣仟元 / 外幣以元為單位

附表一

編號 (註1)	貸出資金之公司	貸與對象	往來科目	是否為關係人	本期最高餘額 (金額)	期末餘額 (金額)	實際動支金額	利率區間 %	資金貸與 性質 (註2)	業務往來金額	有短期融通資金 必要之原因	提列呆帳	抵備金額	擔名	保費	品對個別對象 資金貸與限額 (註3)		資金貸與 限額 (註3)
																價值	總額	
1	Global Sun Trading Co., Ltd.	Eson Batupahat Precision Engineering Sdn. Bhd.	其他應收款 — 關係人	是	\$ 171,210 USD 6,000,000	\$ 138,400 USD 5,000,000	\$ 138,400 USD 5,000,000	-	2	\$ -	集團內公司資金調度	\$ -	-	-	\$ -	\$ 4,522,813	\$ 6,784,220	
2	Multwin Precision Ind. Pte. Ltd.	Eson Batupahat Precision Engineering Sdn. Bhd.	-	是	28,535 USD 1,000,000	- USD -	- USD -	-	2	-	"	-	-	-	-	658,974	878,632	
3	Zeal International Co., Ltd.	Global Sun Trading Co., Ltd.	其他應收款 — 關係人	是	142,675 USD 5,000,000	138,400 USD 5,000,000	138,400 USD 5,000,000	-	2	-	"	-	-	-	-	331,513	378,872	
4	Ample Wealth Enterprise Ltd.	Global Sun Trading Co., Ltd.	其他應收款 — 關係人	是	199,745 USD 7,000,000	193,760 USD 7,000,000	193,760 USD 7,000,000	-	2	-	"	-	-	-	-	822,606	1,096,808	
5	Unique Champion Co., Ltd.	Global Sun Trading Co., Ltd.	其他應收款 — 關係人	是	142,675 USD 5,000,000	138,400 USD 5,000,000	138,400 USD 5,000,000	-	2	-	"	-	-	-	-	382,823	612,516	

註1： 合併公司之母公司及子公司資金貸與他人應分別兩表並於編號欄註明，編號之填寫方法如下：

- 合併公司之母公司填 0。
- 子公司按公司別由阿拉伯數字 1 開始依序編號。

註2： 資金貸與性質之填寫方法如下：

- 有業務往來者請填 1。
- 有短期融通資金之必要者填 2。

註3： 依合併公司之母公司資金貸與他人程序規定。

Global Sun Trading Co., Ltd.：依合併公司之子公司資金貸與他人程序規定，合併公司之母公司直接及間接持有表決權股份 100% 之公司間，以不超過該公司當期淨值之 150% 為限，其中對單一企業之資金貸與他人限額不得超過該公司當期淨值之 100% 為限。

Multiwin Precision Ind. Pte. Ltd.：依合併公司之子公司資金貸與他人程序規定，合併公司之母公司直接及間接持有表決權股份 100% 之公司間，以不超過該公司當期淨值之 80% 為限，其中對單一企業之資金貸與他人限額不得超過該公司當期淨值之 60% 為限。

Zeal International Co., Ltd.：依合併公司之子公司資金貸與他人程序規定，合併公司之母公司直接及間接持有表決權股份 100% 之公司間，以不超過該公司當期淨值之 800% 為限，其中對單一企業之資金貸與他人限額不得超過該公司當期淨值之 700% 為限。

Ample Wealth Enterprise Ltd.：依合併公司之子公司資金貸與他人程序規定，合併公司之母公司直接及間接持有表決權股份 100% 之公司間，以不超過該公司當期淨值之 800% 為限，其中對單一企業之資金貸與他人限額不得超過該公司當期淨值之 600% 為限。

Unique Champion Co., Ltd.：依合併公司之子公司資金貸與他人程序規定，合併公司之母公司直接及間接持有表決權股份 100% 之公司間，以不超過該公司當期淨值之 400% 為限，其中對單一企業之資金貸與他人限額不得超過該公司當期淨值之 250% 為限。

Eson Precision Ind. Co., Ltd. 及子公司

期末持有有價證券情形

民國 110 年 12 月 31 日

附表二

單位：新台幣仟元／外幣以元為單位

持有之公司	有價證券種類及名稱 (註 1)	與有價證券發行人之關係 (註 2)	帳列科目	期股數	帳面金額 (註 3)	持股比例	末		備註 (註 4)
							允	價	
昆山乙盛機械工業有限公司	股票 江蘇恩高光學材料有限公司	—	透過其他綜合損益按公允價值衡量之金融資產—非流動	-	\$ 4,799 RMB 1,105,727	8	\$ 4,799 RMB 1,105,727		—

註 1：本表所稱有價證券，係指屬國際財務報導準則第 9 號「金融工具」範圍內之股票、債券、受益憑證及上述項目所衍生之有價證券。

註 2：有價證券發行人非屬關係人者，該欄免填。

註 3：按公允價值衡量者，帳面金額乙欄請填公允價值評價調整後及扣除備抵損失之帳面餘額；非屬按公允價值衡量者，帳面金額乙欄請填攤銷後成本（已扣除備抵損失）之帳面餘額。

註 4：所列有價證券有因提供擔保、質押借款或其他依約定而受限制使用者，應於備註欄註明提供擔保或質借股數、擔保或質借金額及限制使用情形。

註 5：投資子公司、關聯企業及合資權益相關資訊，請參閱附表七及八。

Eson Precision Ind. Co., Ltd. 及其子公司
累積買進或賣出同一有價證券之金額達新臺幣 3 億元或實收資本額 20% 以上
民國 110 年度

單位：新台幣仟元／外幣以元為單位

附表三

買、賣之公司 (註一)	有價證券名稱 (註一)	帳列	交易對象 (註二)	關係 (註二)	期 限	初買入 (註三)		賣出		結算		3 月		本 額
						數 量	金 額	數 量	金 額	價 值	面 積	損 益	分 處	
Global Sun Trading Co., Ltd.	Eson (VN) Precision Industry Co., Ltd.	採用權益法之投資	現金增資	子公司		15,000,000	\$ 444,450 USD 12,500,000 (註五)	-	\$ 353,900 USD 12,500,000	\$ -	\$ -	\$ -	USD 27,500,000 (註五)	\$ 798,350 USD 27,500,000

註 1：本表所稱有價證券，係指股票、債券、受益憑證及上述項目所衍生之有價證券。

註 2：有價證券帳列採用權益法之投資者，須填寫該二欄，餘得免填。

註 3：累計買進、賣出金額應按市價分開計算是否達 3 億元或實收資本額 20%。

註 4：實收資本額係指母公司之實收資本額。發行人股票面額或每股面額非屬新臺幣 10 元者，有關實收資本額 20% 之交易金額規定，以資產負債表歸屬於母公司業主之權益 10% 計算之。

註 5：係以原始投資金額列示。

Eson Precision Ind. Co., Ltd. 及子公司

與關係人進、銷貨之金額達新台幣 1 億元或實收資本額 20% 以上

民國 110 年度

單位：新台幣仟元 / 外幣以元為單位

附表 4

進(銷)貨之公司	交易對象名稱	關係	交易		易		情		形		交易條件與一般交易原因		應收(付)票據、帳款	估總應收(付)票據、帳款之比率%	備註
			進(銷)貨	金	額	估總進(銷)貨之比率%	信	期	單	價	投	信			
昆山乙盛機械工業有限公司	Zeal International Co., Ltd	該公司之最終母公司間接持有 100% 之孫公司	銷	(\$ 1,217,238)	(22.92)	月結 60 天	\$ -	-	-	\$ 392,996	21.54				
	Eson Precision Industry (Singapore) Pte. Ltd.	該公司之最終母公司間接持有 100% 之孫公司	銷	(RMB 280,379,485)	(16.84)	月結 90 天	-	-	-	RMB 90,547,368	30.51				
	Eson Precision Industry (Singapore) Pte. Ltd.	該公司之最終母公司間接持有 100% 之孫公司	勞務收入	(RMB 894,667)	(3.19)	月結 90 天	-	-	-	RMB 128,240,325	4.54				
	Eson Precision Industry (Singapore) Pte. Ltd.	該公司之最終母公司間接持有 100% 之孫公司	加工收入	(RMB 206,078,283)	(99.93)	月結 30 天	-	-	-	RMB 82,908	100.00				
Multiwin de Mexico S.A. de C.V.	Eson Precision Industry (Singapore) Pte. Ltd.	該公司之最終母公司間接持有 100% 之孫公司	銷	(RMB 169,684)	(38.29)	月結 60 天	-	-	-	MXN 19,102,200	41.67				
Eson Precision Industry (Singapore) Pte. Ltd.	eCMMS Precision Singapore Pte. Ltd.	該公司之最終母公司間接持有 100% 之孫公司	銷	(MXN 1,103,989,613)	(56.08)	月結 90 天	-	-	-	USD 438,592	53.17				
煙台正乙精密電子有限公司	鴻富精密電子(煙台)有限公司	該公司之最終母公司間接持有 100% 之孫公司	銷	(USD 2,165,394)	(56.08)	月結 90 天	-	-	-	RMB 9,550,784					
	鴻富精密電子(煙台)有限公司	該公司之最終母公司間接持有 100% 之孫公司	銷	(RMB 77,310,633)											
	鴻富精密電子(煙台)有限公司	該公司之最終母公司間接持有 100% 之孫公司	銷	(RMB 110,475)											
	鴻富精密電子(煙台)有限公司	該公司之最終母公司間接持有 100% 之孫公司	銷	(RMB 25,446,867)											

Eson Precision Ind. Co., Ltd. 及子公司

應收關係人款項達新台幣 1 億元或實收資本額 20% 以上

民國 110 年 12 月 31 日

附表五

單位：新台幣仟元／外幣以元為單位

帳列應收款項之公司	交易對象名稱	關係	應收款項餘額	週轉率	逾期逾金	應收金額	關係人款項式	應收後收金額	關係人款項金額	提列損失	備抵額
昆山乙盛機械工業有限公司	Zeal International Co., Ltd.	該公司之最終母公司間接持有 100% 之孫公司	\$ 392,996	5.90	\$ -	-	-	\$ 115,426	\$ -		-
昆山乙盛機械工業有限公司	Eson Precision Industry (Singapore) Pte. Ltd.	該公司之最終母公司間接持有 100% 之孫公司	RMB 90,547,368	4.04	-	-	-	RMB 26,594,518	RMB -		-
昆山乙盛機械工業有限公司	Eson Precision Industry (Singapore) Pte. Ltd.	該公司之最終母公司間接持有 100% 之孫公司	RMB 128,240,325	3.54	-	-	-	RMB 12,732,464	RMB -		-
Multiwin de Mexico S.A. de C.V.	Eson Precision Industry (Singapore) Pte. Ltd.	該公司之最終母公司間接持有 100% 之孫公司	RMB 82,908	17.95	-	-	-	RMB -	RMB -		-
Eson Precision Industry (Singapore) Pte. Ltd.	eCMMS Precision Singapore Pte. Ltd.	該公司之最終母公司間接持有 100% 之孫公司	MXN 121,955	7.05	-	-	-	MXN 90,099,866	MXN 121,955		-
		該公司之最終母公司係鴻海公司	USD 438,592		-	-	-	USD 15,069,457	USD 417,123		-
			USD 15,845,086		-	-	-				

Eson Precision Ind. Co., Ltd.及子公司
 母公司間及子公司間之業務關係及重要交易往來情形及金額

民國 110 年度

附表六

單位：新台幣仟元

編號 (註 1)	交易人 名稱	交易 往來 對象	與 交易 人之 關係 (註 2)	交易		往來		情形	
				交 易 目 的	交 易 金 額	交 易 條 件	佔 合 併 總 資 產 之 比 率 (註 3)		
1	昆山乙盛機械工業有限公司	Zeal International Co., Ltd. Eson Precision Industry (Singapore) Pte. Ltd.	3 3	銷貨收入 應收帳款—關係人 銷貨收入 應收帳款—關係人 務務收入	\$ 1,217,238 392,996 894,667 556,592 169,684	月結 60 天 月結 90 天 月結 90 天	10 4 7 6 1		
2	Multitwin de Mexico S.A. de C.V.	Eson Precision Industry (Singapore) Pte. Ltd.	3	應收帳款—關係人 加工收入 應收帳款—關係人	82,908 1,524,437 121,955	月結 30 天	1 13 1		

註 1： 母公司及子公司相互間之業務往來資訊應分別於編號欄註明，編號之填寫方法如下：

1. 母公司填 0。
2. 子公司依公司別由阿拉伯數字 1 開始依序編號。

註 2： 與交易人之關係有以下三種，標示種類即可：

1. 母公司對子公司。
2. 子公司對母公司。
3. 子公司對子公司。

註 3： 交易往來金額佔合併總營收或總資產比率之計算，若屬資產負債科目者，以期末餘額佔合併總資產之方式計算；若屬損益科目者，以期中累積金額佔合併總營收之方式計算。

註 4： 僅揭露金額達新台幣 1 億元或實收資本額 20% 以上關係人交易，另相對之關係人交易不予揭露。

註 5： 資金貸與他人資訊請詳附表一。

Eson Precision Ind. Co., Ltd. 及其子公司
被投資公司資訊、所在地區.....等相關資訊

民國 110 年度

附表七

單位：新台幣千元 / 外幣以元為單位

投資公司名稱	被投資公司名稱	所在地區	主要營業項目	原本期	始期	收去	資年	金年底	期股	數(註1)	比率	%帳	持面	有額	被投	公損	司益	本	期	認	列	之	備	
Eson Precision Ind. Co., Ltd.	Multitwin Precision Ind Pte. Ltd.	新加坡	模具、塑膠及五金製品之銷售及投資控股	\$	574,992	19,800,001	USD	19,800,001	USD	19,800,001	100.00	100.00	\$	1,098,290	98,944	3,532,575	80,569	USD	80,569	3,532,575	80,569	3,532,575	80,569	3,532,575
	Global Sun Trading Co., Ltd.	檳里西斯	投資控股	USD	2,248,539	76,427,570	USD	2,248,539	USD	76,427,570	100.00	100.00	USD	4,514,593	410,658	14,708,861	2,876,535	USD	2,876,535	410,658	14,708,861	2,876,535	410,658	
	All Spacer Enterprises Co., Ltd.	薩芬亞群島	投資控股	USD	617,355	21,182,220	USD	617,355	USD	21,182,220	100.00	100.00	USD	384,568	14,661,657	9,799	349,846	USD	349,846	14,661,657	9,799	349,846	14,661,657	9,799
	Multitwin de Mexico S.A. de C.V.	墨西哥	模具、塑膠及五金製品之生產	USD	5,808	200,000	USD	5,808	USD	200,000	0.71	0.71	USD	203,461	69,274	2,473,276	17,560	USD	17,560	69,274	2,473,276	17,560	2,473,276	
Global Sun Trading Co., Ltd.	Heng Xie Enterprises Limited	香港	投資控股	USD	1,935,923	495,280,151	HKD	1,935,923	HKD	495,280,151	100.00	100.00	USD	2,722,216	132,035	4,714,023	132,035	USD	132,035	4,714,023	132,035	4,714,023	132,035	4,714,023
	Eson Europe S.R.O.	斯洛伐克	投資控股	USD	189,672	6,187,548	USD	189,672	USD	6,187,548	100.00	100.00	USD	3,929	13,260	473,412	13,260	USD	13,260	473,412	13,260	473,412	13,260	473,412
	Grand Liberty Co., Ltd.	檳里西斯	投資控股	USD	736,746	24,100,000	USD	736,746	USD	24,100,000	100.00	100.00	USD	403,957	11,483	409,960	11,483	USD	11,483	409,960	11,483	409,960	11,483	409,960
	Koinya Co., Ltd. (註3)	檳里西斯	投資控股	USD	1,742	59,805	USD	1,742	USD	59,805	-	-	USD	-	-	-	-	USD	-	-	-	-	-	-
	Ample Wealth Enterprise Ltd.	檳里西斯	模具、塑膠及五金製品之銷售	USD	1	1	USD	1	USD	1	100.00	100.00	USD	137,101	80,569	2,876,535	80,569	USD	80,569	2,876,535	80,569	2,876,535	80,569	2,876,535
	Zeal International Co., Ltd.	檳里西斯	模具、塑膠及五金製品之銷售	USD	1	1	USD	1	USD	1	100.00	100.00	USD	47,359	2,213	79,025	2,213	USD	2,213	79,025	2,213	79,025	2,213	79,025
	Eson Precision Industry (Singapore) Pte. Ltd.	新加坡	模具、塑膠及五金製品之銷售	USD	571,805	19,000,000	USD	571,805	USD	19,000,000	100.00	100.00	USD	1,710,964	79,025	277,756	79,025	USD	79,025	277,756	79,025	277,756	79,025	277,756
	Eson (VN) Precision Industry Co., Ltd.	越南	模具、塑膠及五金製品之生產	USD	798,350	27,500,000	USD	798,350	USD	27,500,000	100.00	100.00	USD	48,786,090	9,916,678	2,535,882	9,916,678	USD	9,916,678	2,535,882	9,916,678	2,535,882	9,916,678	2,535,882
Multitwin Precision Ind Pte. Ltd.	Multitwin de Mexico S.A. de C.V.	墨西哥	模具、塑膠及五金製品之生產	USD	726,917	24,800,000	USD	726,917	USD	24,800,000	87.94	87.94	USD	25,036,540	69,274	2,473,276	69,274	USD	69,274	2,473,276	69,274	2,473,276	69,274	2,473,276
	Eson Precision Engineering (Malaysia) Sdn. Bhd.	馬來西亞	與銷售	USD	259,737	8,156,255	USD	259,737	USD	8,156,255	100.00	100.00	USD	237,594	11,191	399,533	11,191	USD	11,191	399,533	11,191	399,533	11,191	399,533
	Eson Batupahat Precision Engineering Sdn. Bhd.	馬來西亞	與銷售	USD	154,703	154,703	USD	154,703	USD	154,703	100.00	100.00	USD	197,036	46,585	46,585	46,585	USD	46,585	46,585	46,585	46,585	46,585	46,585
	Unique Champion Co., Ltd.	檳里西斯	模具、塑膠及五金製品之銷售	USD	4,725,193	4,725,193	USD	4,725,193	USD	4,725,193	100.00	100.00	USD	153,129	19,223	1,663,203	19,223	USD	19,223	1,663,203	19,223	1,663,203	19,223	1,663,203
Grand Liberty Co., Ltd.	Eson Slovakia A.S.	斯洛伐克	模具、塑膠及五金製品之銷售	USD	167,485	5,749,579	USD	167,485	USD	5,749,579	100.00	100.00	USD	5,532,135	686,311	686,311	686,311	USD	686,311	686,311	686,311	686,311	686,311	686,311
Eson Europe S.R.O.	Kong Eagle International Limited.	香港	投資控股	USD	234,907	60,465,117	HKD	234,907	HKD	60,465,117	100.00	100.00	USD	1,898,652	47,142	47,142	47,142	USD	47,142	47,142	47,142	47,142	47,142	47,142
All Spacer Enterprises Co., Ltd.	Zenith Profits Co., Ltd.	檳里西斯	模具及五金製品之銷售	USD	5,965	200,000	USD	5,965	USD	200,000	100.00	100.00	USD	104,369	8,848	8,848	8,848	USD	8,848	8,848	8,848	8,848	8,848	8,848
	Blackyotta Inc.	美國	模具及五金製品之銷售	USD	89,472	200,000	USD	89,472	USD	200,000	100.00	100.00	USD	283,922	55,214	55,214	55,214	USD	55,214	55,214	55,214	55,214	55,214	55,214
Eson Precision Industry (Singapore) Pte. Ltd.	Multitwin de Mexico S.A. de C.V.	墨西哥	模具、塑膠及五金製品之生產	USD	3,200,000	3,200,000	USD	3,200,000	USD	3,200,000	11.35	11.35	USD	90,029	2,473,276	2,473,276	2,473,276	USD	2,473,276	2,473,276	2,473,276	2,473,276	2,473,276	2,473,276

註 1：係以原始投資金額列示。

註 2：大陸投資公司相關資訊請參閱附表八。

註 3：已註銷。

Eson Precision Ind. Co., Ltd. 及子公司

大陸投資資訊

民國 110 年度

附表八

1. 大陸被投資公司名稱、主要營業項目、實收資本額、投資方式、資金匯出入、持股比例、投資損益、投資帳面價值及匯回投資損益情形：

大陸被投資公司名稱	主要營業項目	實收資本額	投資方式 (註 1)	被投資公司名稱	本期匯出或收回投資金額(註 3)		本期匯出金額(註 3)	本期匯入金額(註 3)	本公司直接或間接投資之持股比例%	被投資公司本期損益	本期投資損益(註 2)	認列損益(註 2)	截至已匯回投資價值	匯回至本期末之投資	止
					匯出	匯入									
昆山乙盛機械工業有限公司	模具、塑膠及五金製品之設計、研發、生產及銷售	\$ 1,543,839 USD 52,010,000	(2)	Heng Xie Enterprises Limited	\$ -	\$ -	\$ -	\$ 1,543,839 USD 52,010,000	100.00	\$ 119,399 USD 4,262,869	119,399 USD 4,262,869	119,399 USD 4,262,869	\$ 2,513,083 USD 90,790,553	\$ -	-
煙台正乙精密電子有限公司	模具、塑膠及五金製品之設計、研發、生產及銷售	162,998 USD 5,000,000	(2)	Heng Xie Enterprises Limited	-	USD 172,236 USD 6,200,000	USD 11,200,000	USD 5,000,000	100.00	USD 12,709 USD 453,758	12,709 USD 453,758	12,709 USD 453,758	197,532 USD 7,136,266	-	-
無錫欣冠金屬科技有限公司	模具、塑膠及五金製品之設計、研發、生產及銷售	USD 691,635 USD 23,000,000	(2)	Grand Liberty Co., Ltd.	-	-	691,635 USD 23,000,000	USD 23,000,000	100.00	(7,492) (USD 267,496)	(7,492) (USD 267,496)	(7,492) (USD 267,496)	248,632 USD 8,982,376	-	-
東莞乙宏精密模具有限公司	模具及五金製品之設計、研發、生產及銷售	224,242 USD 7,710,000	(2)	Kong Eagle International Limited.	-	-	224,242 USD 7,710,000	USD 7,710,000	100.00	(10,984) (USD 392,153)	(10,984) (USD 392,153)	(10,984) (USD 392,153)	352,158 USD 12,722,460	-	-
昆山康瑞包裝材料有限公司	包材買賣及電力供應	7,499 USD 250,000	(2)	Global Sun Trading Co., Ltd.	-	-	7,499 USD 250,000	USD 250,000	100.00	163 (USD 5,821)	163 (USD 5,821)	163 (USD 5,821)	7,246 USD 261,768	-	-

單位：新台幣仟元 / 外幣以元為單位

2. 赴大陸地區投資限額：不適用。

註 1：投資方式區分為下列三種，標示種類即即可：

- (1) 直接赴大陸地區從事投資。
- (2) 透過第三地區公司再投資大陸（請註明該第三地區之投資公司）。
- (3) 其他方式。

註 2：本期認列投資損益欄以經會計師查核之財務報表認列損益。

註 3：係以第三地區之轉投資公司投入之金額填寫。

Eson Precision Ind. Co., Ltd.及子公司

主要股東資訊

民國 110 年 12 月 31 日

附表九

主 要 股 東 稱 稱	股 份	
	持 有 股 數 (股)	持 股 比 例
Golden Harvest Management Limited	44,613,345	26.47%
Ace Progress Holdings Limited 優展控股有限公司	15,351,375	9.11%
台新國際商業銀行受託保管一鉅國際有限公司投資專戶	9,365,000	5.55%

註 1：本表主要股東資訊係由集保公司以當季季底最後一個營業日，計算股東持有公司已完成無實體登錄交付（含庫藏股）之普通股及特別股合計達 5% 以上資料。本公司合併財務報告所記載股本與實際已完成無實體登錄交付股數，可能因編製計算基礎不同或有差異。

註 2：上開資料如屬股東將持股交付信託，係以受託人開立信託專戶之委託人個別分戶揭示。至於股東依據證券交易法令辦理持股超過 10% 之內部人股權申報，其持股包括本人持股加計其交付信託且對信託財產具有運用決定權股份等，有關內部人股權申報資料請參閱公開資訊觀測站。

Eson Precision Ind. Co., Ltd.
乙盛精密工業股份有限公司



董事長：蔡嘉祥



