

Eson Precision Ind. Co., Ltd.  
及子公司

合併財務報告暨會計師查核報告  
民國103及102年度

地址：Scotia Centre, 4th Floor, P.O. Box 2804,  
George Town, Grand Cayman  
Ky1-1112 Cayman Islands

台灣聯絡處：新北市土城區中央路四段2號12  
樓之3

電話：(02)22673272

## § 目 錄 §

項	目 頁	次	財 務 報 告 附 註 編 號
一、封 面	1		-
二、目 錄	2		-
三、會計師查核報告	3		-
四、合併資產負債表	4		-
五、合併綜合損益表	5~6		-
六、合併權益變動表	7		-
七、合併現金流量表	8~9		-
八、合併財務報告附註			
(一) 公司沿革	10		一
(二) 通過財務報告之日期及程序	10		二
(三) 新發布及修訂準則及解釋之適用	10~18		三
(四) 重大會計政策之彙總說明	18~28		四
(五) 重大會計判斷、估計及假設不確定性之主要來源	28~29		五
(六) 重要會計項目之說明	29~46		六~二三
(七) 關係人交易	46~48		二四
(八) 質押之資產	48		二五
(九) 重大或有負債及未認列之合約承諾	48		二六
(十) 重大之災害損失	-		-
(十一) 重大之期後事項	-		-
(十二) 其 他	-		-
(十三) 附註揭露事項			
1. 重大交易事項相關資訊	49, 52		二七
2. 轉投資事業相關資訊	49, 53~58		二七
3. 大陸投資資訊	50, 59		二七
4. 母子公司間業務關係及重要交易往來情形	50, 60		二七
(十四) 外幣金融資產及負債之匯率資訊	50		二八
(十五) 部門資訊	50~51		二九

會計師查核報告

Eson Precision Ind. Co., Ltd. 公鑒：

Eson Precision Ind. Co., Ltd.及子公司民國 103 年及 102 年 12 月 31 日之合併資產負債表，暨民國 103 年及 102 年 1 月 1 日至 12 月 31 日之合併綜合損益表、合併權益變動表及合併現金流量表，業經本會計師查核竣事。上開合併財務報表之編製係管理階層之責任，本會計師之責任則為根據查核結果對上開合併財務報表表示意見。

本會計師係依照中華民國會計師查核簽證財務報表規則及一般公認審計準則規劃並執行查核工作，以合理確信合併財務報表有無重大不實表達。此項查核工作包括以抽查方式獲取合併財務報表所列金額及所揭露事項之查核證據、評估管理階層編製合併財務報表所採用之會計原則及所作之重大會計估計，暨評估合併財務報表整體之表達。本會計師相信此項查核工作可對所表示之意見提供合理之依據。

依本會計師之意見，第一段所述合併財務報表在所有重大方面係依照中華民國證券發行人財務報告編製準則、經金融監督管理委員會認可之國際財務報導準則、國際會計準則、解釋及解釋公告編製，足以允當表達 Eson Precision Ind. Co., Ltd.及子公司民國 103 年及 102 年 12 月 31 日之合併財務狀況，暨民國 103 年及 102 年 1 月 1 日至 12 月 31 日之合併財務績效及合併現金流量。

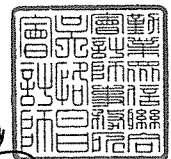
勤業眾信聯合會計師事務所  
會計師 洪 國 田

洪國田



會計師 吳 恪 昌

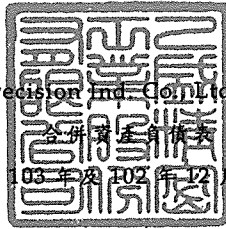
吳恪昌



財政部證券暨期貨管理委員會核准文號  
台財證六字第 0920123784 號

行政院金融監督管理委員會核准文號  
金管證審字第 1000028068 號

中 華 民 國 104 年 3 月 19 日



民國 103 年 及 102 年 12 月 31 日

單位：新台幣仟元

代 碼	資 產	103年12月31日		102年12月31日	
		金 額	%	金 額	%
	流動資產				
1100	現金及約當現金(附註四及六)	\$ 1,990,764	19	\$ 1,842,706	20
1170	應收帳款(附註四及七)	1,376,821	13	766,930	9
1180	應收帳款—關係人(附註四、七及二四)	1,897,672	18	1,871,607	21
1200	其他應收款	39,764	1	46,963	1
130X	存貨(附註四及八)	942,680	9	666,396	7
1476	其他金融資產—流動(附註六、十二及二五)	36,870	-	19,914	-
1479	其他流動資產	355,313	3	282,044	3
11XX	流動資產總計	6,639,884	63	5,496,560	61
	非流動資產				
1550	採用權益法之投資(附註四及九)	109,594	1	96,987	1
1600	不動產、廠房及設備(附註四及十)	3,662,620	35	3,305,717	37
1805	商 譽(附註四)	28,873	-	27,190	-
1821	其他無形資產(附註四)	3,984	-	2,264	-
1920	存出保證金(附註二一)	14,861	-	12,778	-
1985	長期預付租賃款(附註十一)	118,385	1	114,624	1
1990	其他非流動資產	28,994	-	26,180	-
15XX	非流動資產總計	3,967,311	37	3,585,740	39
1XXX	資 產 總 計	\$ 10,607,195	100	\$ 9,082,300	100
	負債及權益				
	流動負債				
2100	短期借款(附註十二)	\$ 538,103	5	\$ 339,909	4
2170	應付帳款	2,051,019	19	1,472,496	16
2180	應付帳款—關係人(附註二四)	373,865	4	333,157	4
2219	其他應付款(附註十三及二四)	722,024	7	643,430	7
2230	當期所得稅負債(附註四及十八)	15,050	-	1,045	-
2300	其他流動負債	79,889	1	38,044	-
21XX	流動負債總計	3,779,950	36	2,828,081	31
	非流動負債				
2570	遞延所得稅負債(附註四及十八)	31,464	-	29,825	-
2XXX	負債總計	3,811,414	36	2,857,906	31
	歸屬於本公司業主之權益				
	股本(附註十六)				
3110	普通 股	1,805,289	17	1,719,323	19
3210	資本公積—發行溢價(附註十六)	2,783,854	26	2,783,854	31
	保留盈餘(附註十六)				
3310	法定盈餘公積	39,489	-	-	-
3320	特別盈餘公積	158,921	2	158,921	1
3350	未分配盈餘	1,594,011	15	1,433,165	16
	其他權益(附註十六)				
3410	國外營運機構財務報表換算之兌換差額	327,821	3	6,227	-
31XX	本公司業主權益總計	6,709,385	63	6,101,490	67
36XX	非控制權益(附註十六)	86,396	1	122,904	2
3XXX	權益合計	6,795,781	64	6,224,394	69
	負債及權益總計	\$ 10,607,195	100	\$ 9,082,300	100

後附之附註係本合併財務報告之一部分。

董事長：戴正吳



經理人：張茂強



會計主管：黃子文



## Eson Precision Ind. Co., Ltd.及子公司

## 合併綜合損益表

民國 103 年及 102 年 1 月 1 日至 12 月 31 日

單位：新台幣仟元，惟  
每股盈餘為元

代 碼		103年度		102年度	
		金 額	%	金 額	%
4000	營業收入 (附註二四)	\$ 9,845,780	100	\$ 8,552,616	100
5000	營業成本 (附註二四)	<u>8,313,292</u>	<u>84</u>	<u>7,096,914</u>	<u>83</u>
5900	營業毛利	<u>1,532,488</u>	<u>16</u>	<u>1,455,702</u>	<u>17</u>
	營業費用				
6100	推銷費用	264,839	3	291,178	3
6200	管理費用	501,012	5	644,763	7
6300	研究發展費用	<u>197,969</u>	<u>2</u>	<u>151,430</u>	<u>2</u>
6000	營業費用合計	<u>963,820</u>	<u>10</u>	<u>1,087,371</u>	<u>12</u>
6900	營業利益	<u>568,668</u>	<u>6</u>	<u>368,331</u>	<u>5</u>
	營業外收入及支出				
7060	採用權益法認列之關聯 企業利益之份額 (附 註四及九)	9,680	-	5,352	-
7100	利息收入	10,111	-	6,074	-
7110	租金收入 (附註二四)	9,023	-	9,862	-
7190	其他收入	38,807	-	18,664	-
7210	處分不動產、廠房及設 備利益	-	-	23,544	-
7590	什項支出	( 2,743)	-	( 3,844)	-
7610	處分不動產、廠房及設 備損失	( 9,094)	-	-	-
7630	外幣兌換損失	( 38,044)	-	( 25,897)	-
7510	利息費用	( 8,095)	-	( 10,872)	-
7000	營業外收入及支出 合計	<u>9,645</u>	<u>-</u>	<u>22,883</u>	<u>-</u>

(接次頁)

(承前頁)

代 碼		103年度		102年度	
		金 額	%	金 額	%
7900	稅前利益	\$ 578,313	6	\$ 391,214	5
7950	所得稅費用 (附註四、五及十八)	( 45,332)	-	( 4,801)	-
8200	本期淨利	<u>532,981</u>	<u>6</u>	<u>386,413</u>	<u>5</u>
	其他綜合損益 (附註十六)				
8310	國外營運機構財務報表 換算之兌換差額	<u>317,086</u>	<u>3</u>	<u>214,572</u>	<u>2</u>
8500	本期綜合損益總額	<u>\$ 850,067</u>	<u>9</u>	<u>\$ 600,985</u>	<u>7</u>
	淨利歸屬於：				
8610	本公司業主	\$ 544,199	5	\$ 394,886	5
8620	非控制權益	( 11,218)	-	( 8,473)	-
8600		<u>\$ 532,981</u>	<u>5</u>	<u>\$ 386,413</u>	<u>5</u>
	綜合損益總額歸屬於：				
8710	本公司業主	\$ 865,793	9	\$ 606,530	7
8720	非控制權益	( 15,726)	-	( 5,545)	-
8700		<u>\$ 850,067</u>	<u>9</u>	<u>\$ 600,985</u>	<u>7</u>
	每股盈餘 (歸屬於本公司業 主) (附註四及十九)				
9710	基本每股盈餘	<u>\$ 3.01</u>		<u>\$ 2.42</u>	
9810	稀釋每股盈餘	<u>\$ 2.99</u>		<u>\$ 2.41</u>	

後附之附註係本合併財務報告之一部分。

董事長：戴正吳




經理人：張茂強



會計主管：黃子文





Eson Precious Metal Co., Ltd. 貴金屬股份有限公司

民國 103 年 12 月 31 日

單位：除另予註明者外，係新台幣千元

代碼	歸屬	於本公司營業主之					權益	
		股本	公積	保留	盈餘	未分配盈餘	其他權益	總額
A1	102 年 1 月 1 日餘額	\$ 1,528,273	\$ -	\$ -	\$ 1,197,200	(\$ 205,417)	\$ 128,449	\$ 4,947,629
B3	依金管證發字第 1010012865 號 令提列特別盈餘公積	-	158,921	( 158,921)	-	-	-	-
D1	102 年度淨利	-	-	-	394,886	-	( 8,473)	386,413
D3	102 年度其他綜合損益	-	-	-	-	211,644	2,928	214,572
D5	102 年度綜合損益總額	-	-	-	394,886	211,644	( 5,545)	600,985
E1	現金增資	191,050	484,730	-	-	-	-	675,780
Z1	102 年 12 月 31 日餘額	1,719,323	2,783,854	-	1,433,165	6,227	122,904	6,224,394
B1	102 年度盈餘指撥及分配	-	-	39,489	( 39,489)	-	-	-
B5	法定盈餘公積	-	-	-	( 257,898)	-	-	( 257,898)
B9	現金股利	85,966	-	-	( 85,966)	-	-	-
D1	103 年度淨利	-	-	-	544,199	-	( 11,218)	532,981
D3	103 年度其他綜合損益	-	-	-	-	321,594	( 4,508)	317,086
D5	103 年度綜合損益總額	-	-	-	544,199	321,594	( 15,726)	850,067
O1	子公司股東現金股利	-	-	-	-	-	( 20,782)	( 20,782)
Z1	103 年 12 月 31 日餘額	\$ 1,805,289	\$ 2,783,854	\$ 39,489	\$ 1,594,011	\$ 327,821	\$ 86,396	\$ 6,795,781

後附之附註係本合併財務報告之一部分。



董事長：戴正吳



經理人：張茂強



會計主管：黃子文

## Eson Precision Ind. Co., Ltd.及子公司

## 合併現金流量表

民國 103 年及 102 年 1 月 1 日至 12 月 31 日

單位：新台幣仟元

代 碼		103年度	102年度
	營業活動之現金流量		
A10000	本期稅前淨利	\$ 578,313	\$ 391,214
A20010	不影響現金流量之收益費損項目		
A20100	折舊費用	428,822	441,133
A20200	攤銷費用	15,016	14,070
A29900	長期預付租賃款攤銷	2,759	2,635
A20300	呆帳(迴轉利益)費用	( 16,186)	11,610
A20900	利息費用	8,095	10,872
A21200	利息收入	( 10,111)	( 6,074)
A22300	採用權益法認列之關聯企業利益之份額	( 9,680)	( 5,352)
A22500	處分不動產、廠房及設備損失(利益)	9,094	( 23,544)
A30000	營業資產及負債之淨變動數		
A31150	應收帳款增加	( 524,173)	( 62,896)
A31160	應收帳款—關係人(增加)減少	( 26,065)	32,338
A31180	其他應收款減少(增加)	7,199	( 20,307)
A31200	存貨(增加)減少	( 276,284)	33,417
A31240	其他流動資產增加	( 73,110)	( 91,602)
A32150	應付帳款增加(減少)	578,523	( 264,922)
A32160	應付帳款—關係人增加	40,708	161,058
A32180	其他應付款增加	47,322	235,625
A32230	其他流動負債增加	41,845	3,925
A33000	營運產生之現金	822,087	863,200
A33100	收取之利息	10,111	6,074
A33300	支付之利息	( 8,296)	( 12,042)
A33500	支付之所得稅	( 39,425)	( 14,937)
AAAA	營業活動之淨現金流入	<u>784,477</u>	<u>842,295</u>
	投資活動之現金流量		
B02700	取得不動產、廠房及設備	( 656,695)	( 314,086)
B02800	處分不動產、廠房及設備價款	6,954	59,255
B04500	購置無形資產	( 2,844)	( 987)

(接次頁)



(承前頁)

代 碼		103年度	102年度
B06500	其他金融資產(增加)減少	(\$ 23,388)	\$ 22,439
B06700	長期預付費用增加	( 1,434)	( 6,341)
B07600	收取關聯企業股利	2,987	2,049
B03800	存出保證金增加	( 2,083)	( 3,661)
BBBB	投資活動之淨現金流出	( 676,503)	( 241,332)
	籌資活動之現金流量		
C00100	短期借款增加(減少)	198,194	( 254,952)
C04500	發放現金股利	( 257,898)	-
C04600	現金增資	-	675,780
C05800	非控制權益變動	( 20,782)	-
CCCC	籌資活動之淨現金流(出)入	( 80,486)	420,828
DDDD	匯率影響數	120,570	38,486
EEEE	現金及約當現金淨增加	148,058	1,060,277
E00100	期初現金及約當現金餘額	1,842,706	782,429
E00200	期末現金及約當現金餘額	\$ 1,990,764	\$ 1,842,706

後附之附註係本合併財務報告之一部分。

董事長：戴正吳



經理人：張茂強



會計主管：黃子文



Eson Precision Ind. Co., Ltd.及子公司

合併財務報告附註

民國 103 年及 102 年 1 月 1 日至 12 月 31 日

(除另予註明者外，金額以新台幣仟元為單位)

一、合併公司沿革

Eson Precision Ind. Co., Ltd. (以下簡稱本公司)，原名 Multiwin Precision Ind. Co., Ltd.，97 年 6 月 17 日成立於開曼群島，於 101 年 2 月經股東會決議變更公司名稱為現名。

Global Sun Trading Co., Ltd. (以下簡稱 Global Sun 公司) 及 All Spacer Enterprises Co., Ltd. (以下簡稱 All Spacer 公司) 之股東為調整投資架構遂成立本公司，再由本公司發行新股交換 Global Sun 公司及 All Spacer 公司股東之所有股份，以整合 Global Sun 公司及 All Spacer 公司所有資源。本公司及子公司主要經營之業務為模具、塑膠、五金製品及新型電子元器件、平板顯示器等之設計、研發、生產與銷售業務等。本公司股票於 102 年 11 月 25 日在台灣證券交易所上市買賣。

本公司之功能性貨幣為美元，由於本公司係於台灣上市，為增加財務報告之比較性及一致性，本合併財務報告係以新台幣表達。

二、通過合併財務報告之日期

本合併財務報告於 104 年 3 月 19 日經董事會通過。

三、新發布及修訂準則及解釋之適用

(一) 尚未生效之證券發行人財務報告編製準則及經金管會認可之 2013 年版國際財務報導準則 (IFRS)、國際會計準則 (IAS)、解釋 (IFRIC) 及解釋公告 (SIC)

依據金融監督管理委員會 (以下稱「金管會」) 發布之金管證審字第 1030029342 號及金管證審字第 1030010325 號函，合併公司應自 104 年起開始適用業經國際會計準則理事會 (IASB) 發布且經金管會認可之 2013 年版 IFRS、IAS、IFRIC 及 SIC (以下稱「IFRSs」) 及相關證券發行人財務報告編製準則修正規定。

新發布／修正／修訂準則及解釋	IASB 發布之生效日(註)
IFRSs 之修正「IFRSs 之改善—對 IAS 39 之修正(2009 年)」	2009 年 1 月 1 日或 2010 年 1 月 1 日
IAS 39 之修正「嵌入式衍生工具」	於 2009 年 6 月 30 日以後結束之年度期間生效
「IFRSs 之改善(2010 年)」	2010 年 7 月 1 日或 2011 年 1 月 1 日
「2009 年-2011 年週期之年度改善」	2013 年 1 月 1 日
IFRS 1 之修正「IFRS 7 之比較揭露對首次採用者之有限度豁免」	2010 年 7 月 1 日
IFRS 1 之修正「嚴重高度通貨膨脹及首次採用者固定日期之移除」	2011 年 7 月 1 日
IFRS 1 之修正「政府貸款」	2013 年 1 月 1 日
IFRS 7 之修正「揭露—金融資產及金融負債互抵」	2013 年 1 月 1 日
IFRS 7 之修正「揭露—金融資產之移轉」	2011 年 7 月 1 日
IFRS 10「合併財務報表」	2013 年 1 月 1 日
IFRS 11「聯合協議」	2013 年 1 月 1 日
IFRS 12「對其他個體權益之揭露」	2013 年 1 月 1 日
IFRS 10、IFRS 11 及 IFRS 12 之修正「合併財務報表、聯合協議及對其他個體權益之揭露：過渡規定指引」	2013 年 1 月 1 日
IFRS 10、IFRS 12 及 IAS 27 之修正「投資個體」	2014 年 1 月 1 日
IFRS 13「公允價值衡量」	2013 年 1 月 1 日
IAS 1 之修正「其他綜合損益項目之表達」	2012 年 7 月 1 日
IAS 12 之修正「遞延所得稅：標的資產之回收」	2012 年 1 月 1 日
IAS 19 之修訂「員工福利」	2013 年 1 月 1 日
IAS 28 之修訂「投資關聯企業及合資」	2013 年 1 月 1 日
IAS 32 之修正「金融資產及金融負債互抵」	2014 年 1 月 1 日
IFRIC 20「露天礦場於生產階段之剝除成本」	2013 年 1 月 1 日

註：除另註明外，上述新發布／修正／修訂準則或解釋係於各該日期以後開始之年度期間生效。

除下列說明外，適用上述 2013 年版 IFRSs 及相關證券發行人財務報告編製準則修正規定將不致造成合併公司會計政策之重大變動：

1. IFRS 10「合併財務報表」

此準則將取代 IAS 27「合併及單獨財務報表」，同時亦取代 SIC 12「合併：特殊目的個體」。合併公司考量對其他個體是否具有控制，據以決定應納入合併之個體。當合併公司有(i)對被投

資者之權力、(ii)因對被投資者之參與而產生變動報酬之暴險或權利，且(iii)使用其對被投資者之權力以影響該等報酬金額之能力時，則合併公司對被投資者具控制。此外，針對較為複雜之情況下投資者是否具控制之判斷，新準則提供較多指引。

## 2. IFRS 12「對其他個體之權益之揭露」

IFRS 12 針對子公司、聯合協議、關聯企業及未納入合併報表之結構型個體之權益規定應揭露內容。首次適用 IFRS 12 時，合併公司之年度合併財務報告將提供較廣泛之揭露。

## 3. IAS 28「投資關聯企業及合資」之修訂

依修訂之準則規定，合併公司僅將符合分類為待出售條件之投資關聯企業轉列為待出售，未分類為待出售之任何股權繼續採權益法。適用該修訂前，當投資關聯企業符合分類為待出售條件時，合併公司係將投資關聯企業全數轉列待出售，並全數停止採用權益法。

## 4. IFRS 13「公允價值衡量」

IFRS 13 提供公允價值衡量指引，該準則定義公允價值、建立衡量公允價值之架構，並規定公允價值衡量之揭露。此外，該準則規定之揭露內容較現行準則更為廣泛，例如，現行準則僅要求以公允價值衡量之金融工具須按公允價值三層級揭露，而依照 IFRS 13 規定，適用該準則之所有資產及負債皆須提供前述揭露。

IFRS 13 之衡量規定係自 104 年起推延適用。

## 5. IAS 1 之修正「其他綜合損益項目之表達」

依修正之準則規定，其他綜合損益項目須按性質分類且分組為(1)不重分類至損益之項目及(2)後續可能重分類至損益之項目。相關所得稅亦應按相同基礎分組。適用該修正規定前，並無上述分組之強制規定。

合併公司將於 104 年追溯適用上述修正規定，後續可能重分類至損益之項目預計將包含國外營運機構財務報表換算之兌

換差額。惟適用上述修正並不影響本年度淨利、本年度稅後其他綜合損益及本年度綜合損益總額。

6. 「2009-2011 週期之年度改善」

2009-2011 週期之年度改善修正 IFRS 1「首次採用 IFRSs」、IAS 1「財務報表之表達」、IAS 16「不動產、廠房及設備」、IAS 32「金融工具：表達」及 IAS 34「期中財務報導」等準則。

(二) IASB 已發布但尚未經金管會認可之 IFRSs

合併公司未適用下列業經 IASB 發布但未經金管會認可之 IFRSs。截至本合併財務報告提報日止，金管會尚未發布生效日。

新發布 / 修正 / 修訂準則及解釋	IASB 發布之生效日(註1)
「2010-2012 週期之年度改善」	2014 年 7 月 1 日 (註 2)
「2011-2013 週期之年度改善」	2014 年 7 月 1 日
「2012-2014 週期之年度改善」	2016 年 1 月 1 日 (註 3)
IFRS 9「金融工具」	2018 年 1 月 1 日
IFRS 9 及 IFRS 7 之修正「強制生效日及過渡揭露」	2018 年 1 月 1 日
IFRS 10 及 IAS 28 之修正「投資者與其關聯企業或合資間之資產出售或投入」	2016 年 1 月 1 日 (註 4)
IFRS 10、IFRS 12 及 IAS 28 之修正「投資個體：合併報表例外規定之適用」	2016 年 1 月 1 日
IFRS 11 之修正「聯合營運權益之取得」	2016 年 1 月 1 日
IFRS 14「管制遞延帳戶」	2016 年 1 月 1 日
IFRS 15「來自客戶合約之收入」	2017 年 1 月 1 日
IAS 1 之修正「揭露計畫」	2016 年 1 月 1 日
IAS 16 及 IAS 38 之修正「可接受之折舊及攤銷方法之闡釋」	2016 年 1 月 1 日
IAS 16 及 IAS 41 之修正「農業：生產性植物」	2016 年 1 月 1 日
IAS 19 之修正「確定福利計畫：員工提撥金」	2014 年 7 月 1 日
IAS 36 之修正「非金融資產可回收金額之揭露」	2014 年 1 月 1 日
IAS 39 之修正「衍生工具之合約更替及避險會計之繼續」	2014 年 1 月 1 日
IFRIC 21「公課」	2014 年 1 月 1 日

註 1：除另註明外，上述新發布 / 修正 / 修訂準則或解釋係於各該日期以後開始之年度期間生效。

註 2：給與日於 2014 年 7 月 1 日以後之股份基礎給付交易開始適用 IFRS 2 之修正；收購日於 2014 年 7 月 1 日以後之企業合併開

始適用 IFRS 3 之修正；IFRS 13 於修正時即生效。其餘修正係適用於 2014 年 7 月 1 日以後開始之年度期間。

註 3：除 IFRS 5 之修正推延適用於 2016 年 1 月 1 日以後開始之年度期間外，其餘修正係追溯適用於 2016 年 1 月 1 日以後開始之年度期間。

註 4：推延適用於 2016 年 1 月 1 日以後開始之年度期間所發生之交易。

除下列說明外，適用上述新發布／修正／修訂準則或解釋將不致造成合併公司會計政策之重大變動：

#### 1. IFRS 9「金融工具」

##### 金融資產之認列及衡量

就金融資產方面，所有原屬於 IAS 39「金融工具：認列與衡量」範圍內之金融資產後續衡量係以攤銷後成本衡量或以公允價值衡量。IFRS 9 對金融資產之分類規定如下。

合併公司投資之債務工具，若其合約現金流量完全為支付本金及流通在外本金金額之利息，分類及衡量如下：

(1) 以收取合約現金流量為目的之經營模式而持有該金融資產，則該金融資產係以攤銷後成本衡量。此類金融資產後續係按有效利率認列利息收入於損益，並持續評估減損，減損損失認列於損益。

(2) 藉由收取合約現金流量與出售金融資產而達成目的之經營模式而持有該金融資產，則該金融資產係以透過其他綜合損益按公允價值衡量。此類金融資產後續係按有效利率認列利息收入於損益，並持續評估減損，減損損益與兌換損益亦認列於損益，其他公允價值變動則認列於其他綜合損益。於該金融資產除列或重分類時，原先累積於其他綜合損益之公允價值變動應重分類至損益。

合併公司投資非屬前述條件之金融資產，係以公允價值衡量，公允價值變動認列於損益。惟合併公司得選擇於原始認列時，將非持有供交易之權益投資指定為透過其他綜合損益按公

允價值衡量。此類金融資產除股利收益認列於損益外，其他相關利益及損失係認列於其他綜合損益，後續無須評估減損，累積於其他綜合損益之公允價值變動亦不重分類至損益。

#### 金融資產之減損

IFRS 9 改採用「預期信用損失模式」認列金融資產之減損。以攤銷後成本衡量之金融資產、強制透過其他綜合損益按公允價值衡量之金融資產、應收租賃款、IFRS 15「來自客戶合約之收入」產生之合約資產或放款承諾及財務保證合約，係認列備抵信用損失。若前述金融資產之信用風險自原始認列後並未顯著增加，則其備抵信用損失係按未來 12 個月之預期信用損失衡量。若前述金融資產之信用風險自原始認列後已顯著增加且非低信用風險，則其備抵信用損失係按剩餘存續期間之預期信用損失衡量。但未包括重大財務組成部分之應收帳款必須按存續期間之預期信用損失衡量備抵信用損失。

此外，原始認列時已有信用減損之金融資產，合併公司考量原始認列時之預期信用損失以計算信用調整後之有效利率，後續備抵信用損失則按後續預期信用損失累積變動數衡量。

#### 2. IAS 36 之修正「非金融資產可回收金額之揭露」

IASB 於發布 IFRS 13「公允價值衡量」時，同時修正 IAS 36「資產減損」之揭露規定，導致合併公司須於每一報導期間增加揭露資產或現金產生單位之可回收金額。本次 IAS 36 之修正係釐清合併公司僅須於認列或迴轉減損損失當期揭露該等可回收金額。此外，若可回收金額係以現值法計算之公允價值減處分成本衡量，合併公司須增加揭露所採用之折現率。

#### 3 IFRIC 21「公課」

IFRIC 21 對政府依法所徵收之各類款項（簡稱公課）應於何時認列為負債提供指引，包含徵收時點與金額均已確定者，及徵收時點或金額尚不確定之負債準備。合併公司於應納公課之交易或活動發生時，始應估列相關負債。因此，若支付義務係隨時間經過而發生（例如隨著企業收入之產生），相關負債亦

應逐期認列；若支付義務係於達到特定門檻（例如營收達到特定金額）時產生，相關負債應於達到門檻時認列。

#### 4. 2010-2012 週期之 IFRSs 年度改善

2010-2012 週期之年度改善修正 IFRS 2「股份基礎給付」、IFRS 3「企業合併」及 IFRS 8「營運部門」等若干準則。

IFRS 2 之修正係改變既得條件及市價條件定義，並增列績效條件及服務條件定義。該修正釐清績效條件所訂之績效目標得按合併公司或同一集團內另一個體之營運（非市價條件）或權益工具之市價（市價條件）設定。該績效目標之設定得與合併公司整體或部分（例如某一部門）績效有關，而達成績效目標之期間則不得長於服務期間。此外，該修正並釐清股價指數目標因同時反映合併公司本身與集團外其他企業之績效，故非屬績效條件。

IFRS 3 之修正係釐清企業合併之或有對價，無論是否為 IAS 39 或 IFRS 9 之適用範圍，應以公允價值衡量，公允價值變動係認列於損益。

IFRS 8 之修正係釐清若合併公司將具有相似經濟特性之營運部門彙總揭露，應於合併財務報告揭露管理階層於運用彙總基準時所作之判斷。此外，該修正亦釐清合併公司僅於部門資產定期提供予主要營運決策者時，始應揭露應報導部門資產總額至企業資產總額之調節資訊。

IFRS 13 之修正係釐清適用 IFRS 13 後，無設定利率之短期應收款及應付款，若折現之影響不重大，仍得按原始發票金額衡量。

IAS 24「關係人揭露」之修正係釐清，為合併公司提供主要管理階層服務之管理個體係屬合併公司之關係人，應揭露管理個體提供主要管理階層服務而致報導個體發生之已支付或應支付金額，惟無須揭露該等薪酬之組成類別。



## 5. 2011-2013 週期之 IFRSs 年度改善

2011-2013 週期之年度改善修正 IFRS 3、IFRS 13 及 IAS 40「投資性不動產」等若干準則。

IFRS 3 之修正係釐清 IFRS 3 不適用於聯合協議本身財務報表中關於其設立之會計處理。

IFRS 13 之修正係對適用以淨額基礎衡量金融資產及金融負債群組公允價值之例外（即「組合例外」）進行修正，以釐清該例外範圍包括 IAS 39 或 IFRS 9 適用範圍內並依其規定處理之所有合約，即使該合約不符合 IAS 32「金融工具：表達」對金融資產或金融負債之定義亦然。

IAS 40 之修正係釐清合併公司應同時依 IAS 40 及 IFRS 3 判斷所取得之投資性不動產係屬取得資產或屬企業合併。

## 6. IAS 16 及 IAS 38 之修正「可接受之折舊及攤銷方法之闡釋」

企業應採用適當之折舊及攤銷方法以反映其消耗該不動產、廠房及設備與無形資產未來經濟效益之預期型態。

IAS 16「不動產、廠房及設備」之修正規定，收入並非衡量不動產、廠房及設備折舊費用之適當基礎，且該修正並未提供得以收入為基礎提列折舊費用之例外規定。

IAS 38「無形資產」之修正則規定，除下列有限情況外，收入並非衡量無形資產攤銷費用之適當基礎：

- (1) 無形資產係以收入之衡量表示（例如，合約預先設定當收入達特定門檻後無權再使用該無形資產），或
- (2) 能證明收入與無形資產經濟效益之耗用高度相關。

上述修正於生效日以後開始之年度期間推延適用，並允許提前適用。

## 7. IFRS 15「來自客戶合約之收入」

IFRS 15 係規範來自客戶合約之收入認列原則，該準則將取代 IAS 18「收入」、IAS 11「建造合約」及相關解釋。

合併公司於適用 IFRS 15 時，係以下列步驟認列收入：

- (1) 辨認客戶合約；

- (2) 辨認合約中之履約義務；
- (3) 決定交易價格；
- (4) 將交易價格分攤至合約中之履約義務；及
- (5) 於滿足履約義務時認列收入。

IFRS 15 生效時，合併公司得選擇追溯適用至比較期間或將首次適用之累積影響數認列於首次適用日。

#### 8. IFRS 10 及 IAS 28 之修正「投資者與其關聯企業或合資間之資產出售或投入」

該修正規定，若合併公司出售或投入資產予關聯企業（或合資），或合併公司喪失對子公司之控制，但保留對該子公司之重大影響（或聯合控制），若前述資產或前子公司符合 IFRS 3「業務」之定義時，合併公司係全數認列該等交易產生之損益。

此外，若合併公司出售或投入資產予關聯企業（或合資），或合併公司在與關聯企業（或合資）之交易中喪失對子公司之控制，但保留對該子公司之重大影響（或聯合控制），若前述資產或前子公司不符合 IFRS 3「業務」之定義時，合併公司僅在與投資者對該等關聯企業（或合資）無關之權益範圍內認列該交易所產生之損益，亦即，屬合併公司對該損益之份額者應予以銷除。

#### 9. 2012-2014 週期之年度改善

2012-2014 週期之年度改善修正 IFRS 5「待出售非流動資產及停業單位」、IFRS 7、IAS 19 及 IAS 34 等若干準則。

除上述影響外，截至本合併財務報告通過發布日止，合併公司仍持續評估其他準則、解釋之修正對財務狀況與財務績效之影響，相關影響待評估完成時予以揭露。

### 四、重大會計政策之彙總說明

#### (一) 遵循聲明

本合併財務報告係依照中華民國證券發行人財務報告編製準則、有關法令及經金管會認可之 IFRSs 編製。

## (二) 編製基礎

除按公允價值衡量之金融工具外，本合併財務報告係依歷史成本基礎編製。歷史成本通常係依取得資產所支付對價之公允價值決定。

## (三) 資產與負債區分流動與非流動之標準

流動資產包括：

1. 主要為交易目的而持有之資產；
2. 預期於資產負債表日後 12 個月內實現之資產；及
3. 現金及約當現金（但不包括於資產負債表日後逾 12 個月用以交換或清償負債而受到限制者）。

流動負債包括：

1. 主要為交易目的而持有之負債；
2. 於資產負債表日後 12 個月內到期清償之負債（即使於資產負債表日後至通過發布財務報告前已完成長期性之再融資或重新安排付款協議，亦屬流動負債，以及
3. 不能無條件將清償期限遞延至資產負債表日後至少 12 個月之負債。惟負債之條款可能依交易對方之選擇，以發行權益工具而導致其清償者，並不影響分類。

非屬上述流動資產或流動負債者，係分類為非流動資產或非流動負債。

## (四) 合併基礎

### 1. 合併財務報告編製原則

本合併財務報告係包含本公司及由本公司所控制個體（子公司）之財務報告。

子公司之財務報告已予適當調整，以使其會計政策與合併公司之會計政策一致。

於編製合併財務報告時，各個體間之交易、帳戶餘額、收益及費損已全數予以銷除。

子公司之綜合損益總額係歸屬至本公司業主及非控制權益，即使非控制權益因而成為虧損餘額。

## 2. 列入合併財務報告之子公司

本合併財務報告編製主體如下：

投資公司 名稱	子公司名稱	設立地點	功能性 貨幣	直/間接持股比例(%)		主要營業項目
				103年 12月31日	102年 12月31日	
本公司	Multiwin Precision Ind Pte. Ltd. (以下 簡稱 Multiwin Singapore 公司)	新加坡	美金	100	100	模具、塑膠製品 及五金製品之 銷售及投資控 股
"	Global Sun 公司	模里西斯	美金	100	100	投資控股
"	All Spacer 公司	薩摩亞群島	美金	100	100	"
"	Eson Precision Engineering S.A. de C.V. (Eson Mexico 公司)	墨西哥	披索	0.02	0.02	模具、塑膠製品 及五金製品之 生產
"	Multiwin de Mexico S.A. de C.V. (Multiwin Mexico 公司)	墨西哥	披索	1	1	"
Global Sun 公司	Spiral Technology Int'l Corp. (以下簡 稱 Spiral Technology 公司) (註 1)	汶萊	美金	100	100	模具、塑膠製品 及五金製品之 銷售
"	Idealand Technology Int'l Inc. (以下簡稱 Idealand Technology 公司) (註 1)	汶萊	美金	100	100	"
"	Ample Wealth Enterprise Ltd. (以 下簡稱 Ample Wealth 公司)	模里西斯	美金	100	100	"
"	Zeal International Co., Ltd. (以下簡稱 Zeal International 公司)	模里西斯	美金	100	100	"
"	Grand Liberty Co., Ltd. (以下簡稱 Grand Liberty 公 司)	模里西斯	美金	100	100	投資控股
"	Heng Xie Enterprises Limited (以下簡稱 Heng Xie 公司)	香港	美金	100	100	"
"	Koinya Co., Ltd. (以下 簡稱 Koinya 公司)	模里西斯	美金	65	65	"
"	Eson Europe S.R.O. (以下簡稱 Eson Europe 公司)	斯洛伐克	歐元	100	100	"
Multiwin Singapore 公司	Eson Precision Engineering S.A. de C.V. (Eson Mexico 公司)	墨西哥	披索	99.98	99.98	模具、塑膠製品 及五金製品之 生產
"	Multiwin de Mexico S.A. de C.V. (Multiwin Mexico 公司)	墨西哥	披索	99	99	"
"	Eson Precision Engineering (Malaysia) Sdn. Bhd. (Eson Malaysia 公司)	馬來西亞	馬來幣	100	100	模具、塑膠製品 及五金製品之 生產與銷售

(接次頁)

(承前頁)

投資公司 名稱	子公司名稱	設立地點	功能性 貨幣	直/間接持股比例(%)		主要營業項目
				103年 12月31日	102年 12月31日	
Grand Liberty 公司	無錫欣冠金屬科技有 限公司(以下簡稱無 錫欣冠)	中國大陸	人民幣	100	100	模具、塑膠製品 及五金製品之 設計、研發、 生產與銷售
"	Unique Champion Co., Ltd. (以下簡稱 Unique 公司)	模里西斯	美金	100	100	模具、塑膠製品 及五金製品之 銷售
"	Sun Legend International Limited (以下簡稱 Sun Legend 公司) (註 1)	香 港	美 金	100	100	"
Heng Xie 公 司	昆山乙盛機械工業有 限公司(以下簡稱昆 山乙盛)	中國大陸	人民幣	100	100	模具、塑膠製品 及五金製品之 設計、研發、 生產與銷售
"	煙台正乙精密電子有 限公司(以下簡稱煙 台正乙)	中國大陸	人民幣	100	100	"
Koinya 公 司	Peaktracer Co., Ltd (以下簡稱 Peaktracr 公司)	模里西斯	美 金	100	100	新型電子元器 件、平板顯示 器等之銷售
"	Sino Dragon Industrial Limited (以下簡稱 Sino Dragon 公司)	香 港	美 金	100	100	投資控股
Sino Dragon 公司	煙台致睿電子科技有 限公司(以下簡稱煙 台致睿)	中國大陸	人民幣	100	100	新型電子元器 件、平板顯示 器等之設計、 研發、生產與 銷售
Eson Europe 公司	Eson Slovakia A.S.	斯洛伐克	歐 元	100	100	模具、塑膠製品 及五金製品之 銷售
All Spacer 公司	Hardline Technology Int'l Inc. (以下簡稱 Hardline Technology 公司)	汶 萊	美 金	100	100	模具及五金製品 之銷售
"	Zenith Profits Co., Ltd. (以下簡稱 Zenith Profits 公司)	模里西斯	美 金	100	100	"
"	Eagle Ambition Co., Ltd.(以下簡稱 Eagle Ambition 公司) (註 1)	模里西斯	美 金	100	100	"
"	Suntool Co., Ltd. (以 下簡稱 Suntool 公 司)	模里西斯	美 金	100	100	"
"	Kong Eagle Int'l Inc. (以下簡稱 Kong Eagle 公司)	香 港	美 金	100	100	投資控股
Kong Eagle 公司	東莞乙宏精密模具具 有限公司(以下簡稱東 莞乙宏)	中國大陸	人民幣	100	100	模具及五金製品 之生產及銷售

註 1：於 103 年 11 月 4 日經本公司董事會決議清算。

## (五) 外 幣

各個體編製財務報告時，以個體功能性貨幣以外之貨幣（外幣）交易者，依交易日匯率換算為功能性貨幣記錄。

外幣貨幣性項目於每一資產負債表日以收盤匯率換算。因交割貨幣性項目或換算貨幣性項目產生之兌換差額，於發生當期認列於損益。

以公允價值衡量之外幣非貨幣性項目係以決定公允價值當日之匯率換算，所產生之兌換差額列為當期損益，惟屬公允價值變動認列於其他綜合損益者，其產生之兌換差額列於其他綜合損益。

以歷史成本衡量之外幣非貨幣性項目係以交易日之匯率換算，不再重新換算。

於編製合併財務報告，合併公司國外營運機構之資產及負債以每一資產負債表日匯率換算為美元。收益及費損項目係以當期平均匯率換算，所產生之兌換差額認列為其他綜合損益（並適當歸屬予本公司業主及非控制權益）。

轉換為新台幣表達時，資產及負債以每一資產負債表日匯率換算。收益及費損項目係以當期平均匯率換算，所產生之兌換差額認列為其他綜合損益（並適當歸屬予本公司業主及非控制權益）。

## (六) 存 貨

存貨包括原料、物料、製成品及在製品。存貨係以成本與淨變現價值孰低衡量，比較成本與淨變現價值時除同類別存貨外係以個別項目為基礎。淨變現價值係指在正常情況下之估計售價減除至完工尚需投入之估計成本及完成出售所需之估計成本後之餘額。存貨成本之計算係採加權平均法。

## (七) 投資關聯企業

關聯企業係指合併公司具有重大影響，但非屬子公司或合資權益之企業。

合併公司對投資關聯企業係採用權益法。權益法下，投資關聯企業原始依成本認列，取得日後帳面金額係隨合併公司所享有之關

聯企業損益及其他綜合損益份額與利潤分配而增減。此外，針對關聯企業權益之變動，係按持股比例認列。

關聯企業發行新股時，合併公司若未按持股比例認購，致使持股比例發生變動，並因而使投資之股權淨值發生增減時，其增減數調整資本公積及採用權益法之投資。惟若未按持股比例認購或取得致使對關聯企業之所有權權益減少者，於其他綜合損益中所認列與該關聯企業有關之金額按減少比例重分類，其會計處理之基礎係與關聯企業若直接處分相關資產或負債所必須遵循之基礎相同；前項調整如應借記資本公積，而採用權益法之投資所產生之資本公積餘額不足時，其差額借記保留盈餘。

取得成本超過合併公司於取得日所享有關聯企業可辨認資產及負債淨公允價值份額之數額列為商譽，該商譽係包含於該投資之帳面金額且不得攤銷；合併公司於取得日所享有關聯企業可辨認資產及負債淨公允價值份額超過取得成本之數額列為當期收益。

合併公司與關聯企業間之逆流、順流及側流交易所產生之損益，僅在與合併公司對關聯企業權益無關之範圍內，認列於合併財務報告。

#### (八) 不動產、廠房及設備

不動產、廠房及設備係以成本認列，後續以成本減除累計折舊及累計減損損失後之金額衡量。

自有土地不提列折舊。

不動產、廠房及設備係採直線基礎提列折舊，合併公司至少於每一年度結束日對估計耐用年限、殘值及折舊方法進行檢視。

除列不動產、廠房及設備所產生之利益或損失金額，係淨處分價款與該資產帳面金額間之差額，並且認列於當期損益。

#### (九) 商譽

企業合併所取得之商譽係依收購日所認列之商譽金額作為成本，後續以成本減除累計減損損失後之金額衡量。

為減損測試之目的，商譽分攤至合併公司預期因該合併綜效而受益之各現金產生單位或現金產生單位群組。

受攤商譽之現金產生單位每年（及有跡象顯示該單位可能已減損時）藉由包含商譽之該單位帳面金額與其可回收金額之比較，進行該單位之減損測試。若分攤至現金產生單位或現金產生單位群組之商譽係當年度企業合併所取得，則該單位或單位群組應於當年度結束前進行減損測試。若受攤商譽之現金產生單位之可回收金額低於其帳面金額，減損損失係先減少該現金產生單位受攤商譽之帳面金額，次就該單位內其他各資產帳面金額之比例減少各該資產帳面金額。任何減損損失直接認列為當期損失。商譽減損損失不得於後續期間迴轉。

#### (十) 無形資產

有限耐用年限無形資產原始以成本衡量，後續係以成本減除累計攤銷及累計減損損失後之金額衡量。合併公司以直線基礎進行攤銷，即於資產預計耐用年限內平均分攤資產成本減除殘值後之餘額，並且至少於每一年度結束日對估計耐用年限、殘值及折舊方法進行檢視。除合併公司預期於該無形資產經濟年限屆滿前處分該資產外，有限耐用年限無形資產之殘值估計為零。

除列無形資產所產生之利益或損失金額，係淨處分價款與該資產帳面金額間之差額，並且認列於當期損益。

#### (十一) 有形及無形資產（商譽除外）之減損

合併公司於每一資產負債表日評估是否有任何跡象顯示有形及無形資產（商譽除外）可能已減損。若有任一減損跡象存在，則估計該資產之可回收金額。倘無法估計個別資產之可回收金額，合併公司估計該資產所屬現金產生單位之可回收金額。若共用資產可依合理一致之基礎分攤至現金產生單位時，則分攤至個別之現金產生單位，反之，則分攤至可依合理一致之基礎分攤之最小現金產生單位群組。

針對非確定耐用年限及尚未可供使用之無形資產，至少每年進行減損測試，或於有減損跡象時進行減損測試。



可回收金額為公允價值減出售成本與其使用價值之較高者。個別資產或現金產生單位之可回收金額若低於其帳面金額時，將該資產或現金產生單位之帳面金額調減至其可回收金額。

當減損損失於後續迴轉時，該資產或現金產生單位之帳面金額調增至修訂後之可回收金額，惟增加後之帳面金額以不超過該資產或現金產生單位若未於以前年度認列減損損失時所決定之帳面金額（減除攤銷或折舊）。減損損失之迴轉係認列於損益。

## (十二) 金融工具

金融資產與金融負債於合併公司成為該工具合約條款之一方時認列於合併資產負債表。

原始認列金融資產與金融負債時，若金融資產或金融負債非屬透過損益按公允價值衡量者，係按公允價值加計直接可歸屬於取得或發行金融資產或金融負債之交易成本衡量。直接可歸屬於取得或發行透過損益按公允價值衡量之金融資產或金融負債之交易成本，則立即認列為損益。

### 1. 金融資產

金融資產之慣例交易係採交易日會計認列及除列。

#### (1) 衡量種類

合併公司所持有之金融資產種類為放款及應收款。

放款及應收款係採用有效利息法按攤銷後成本減除減損損失後之金額衡量，惟短期應收帳款之利息認列不具重大性之情況除外。包括現金及約當現金、應收帳款、應收帳款－關係人、其他應收款、其他金融資產－流動及存出保證金。

約當現金包括自取得日起 3 個月內、高度流動性、可隨時轉換成定額現金且價值變動風險甚小之定期存款，係用於滿足短期現金承諾。

#### (2) 金融資產之減損

合併公司係於每一資產負債表日評估其他金融資產是否有減損客觀證據，當有客觀證據顯示，因金融資產原始

認列後發生之單一或多項事項，致使金融資產之估計未來現金流量受損失者，該金融資產即已發生減損。

所有金融資產之減損損失係直接自金融資產之帳面金額中扣除，惟應收帳款及其他係藉由備抵帳戶調降其帳面金額。當判斷應收帳款及其他無法收回時，係沖銷備抵帳戶。原先已沖銷而後續收回之款項則貸記備抵帳戶。備抵帳戶帳面金額之變動認列於損益。

### (3) 金融資產之除列

合併公司僅於對來自金融資產現金流量之合約權利失效，或已移轉金融資產且該資產所有權之幾乎所有風險及報酬已移轉予其他企業時，始將金融資產除列。

於一金融資產整體除列時，其帳面金額與所收取對價加計已認列於其他綜合損益之任何累計利益或損失之總和間之差額係認列於損益。

## 2. 金融負債

合併公司僅於義務解除、取消或到期時，始將金融負債除列。除列金融負債時，其帳面金額與所支付對價（包含任何所移轉之非現金資產或承擔之負債）間之差額認列為損益。

### (十三) 負債準備

認列為負債準備之金額係考量義務之風險及不確定性，而為資產負債表日清償義務所需支出之最佳估計。負債準備係以清償義務之估計現金流量折現值衡量。

### (十四) 收入認列

收入係按已收或應收對價之公允價值衡量，並扣除估計之客戶退貨、折扣及其他類似之折讓。

銷售商品係於下列條件完全滿足時認列收入：

1. 合併公司已將商品所有權之重大風險及報酬移轉予買方；
2. 合併公司對於已經出售之商品既不持續參與管理，亦未維持有效控制；
3. 收入金額能可靠衡量；

4. 與交易有關之經濟效益很有可能流入合併公司；及
5. 與交易有關之已發生或將發生之成本能可靠衡量。

去料加工時，加工產品所有權之重大風險及報酬並未移轉，是以去料時不作銷貨處理。

投資所產生之股利收入係於股東收款之權利確立時認列，惟前提係與交易有關之經濟效益很有可能流入合併公司，且收入金額能可靠衡量。

金融資產之利息收入係於經濟效益很有可能流入合併公司，且收入金額能可靠衡量時認列。利息收入係依時間之經過按流通在外本金與所適用之有效利率採應計基礎認列。

#### (十五) 租賃

當租賃條款係移轉附屬於資產所有權之幾乎所有風險與報酬予承租人，則將其分類為融資租賃。所有其他租賃則分類為營業租賃。

##### 1. 合併公司為出租人

營業租賃之租賃收益係按直線基礎於相關租賃期間內認列為收益。營業租賃下，或有租金於發生當期認列為收益。

##### 2. 合併公司為承租人

營業租賃給付係按直線基礎於租賃期間內認列為費用。營業租賃下，或有租金於發生當期認列為費用。

#### (十六) 退職後福利

屬確定提撥退休計畫之退休金，係於員工提供服務之期間，將應提撥之退休金數額認列為當期費用。

#### (十七) 所得稅

所得稅費用係當期所得稅及遞延所得稅之總和。

##### 1. 當期所得稅

以前年度應付所得稅之調整，列入當期所得稅。

##### 2. 遞延所得稅

遞延所得稅係依合併財務報告帳載資產及負債帳面金額與計算課稅所得之課稅基礎二者所產生之暫時性差異予以認列。遞延所得稅負債一般係就所有應課稅暫時性差異予以認列，而

遞延所得稅資產則於很有可能具有課稅所得以供可減除暫時性差異、虧損扣抵或購置機器設備等支出所產生之所得稅抵減使用時認列。

與投資子公司、關聯企業及合資權益相關之應課稅暫時性差異皆認列遞延所得稅負債，惟合併公司若可控制暫時性差異迴轉之時點，且該暫時性差異很有可能於可預見之未來不會迴轉者除外。與此類投資及權益有關之可減除暫時性差異所產生之遞延所得稅資產，僅於其很有可能具有足夠課稅所得用以實現暫時性差異之利益，且於可預見之未來預期將迴轉的範圍內，予以認列。

遞延所得稅資產之帳面金額於每一資產負債表日予以重新檢視，並針對已不再很有可能具有足夠之課稅所得以供其回收所有或部分資產者，調減帳面金額。原未認列為遞延所得稅資產者，亦於每一資產負債表日予以重新檢視，並在未來很有可能產生課稅所得以供其回收所有或部分資產者，調增帳面金額。

遞延所得稅資產及負債係以預期負債清償或資產實現當期之稅率衡量，該稅率係以資產負債表日已立法或已實質性立法之稅率及稅法為基礎。遞延所得稅負債及資產之衡量係反映企業於資產負債表日預期回收或清償其資產及負債帳面金額之方式所產生之租稅後果。

### 3. 本年度之當期及遞延所得稅

當期及遞延所得稅係認列於損益，惟與認列於其他綜合損益或直接計入權益之項目相關之當期及遞延所得稅係分別認列於其他綜合損益或直接計入權益。

## 五、重大會計判斷及估計不確定性之主要來源

合併公司於採用會計政策時，對於不易自其他來源取得帳面金額之相關資訊者，管理階層必須依歷史經驗及其他攸關之因素做出相關之判斷、估計及假設。實際結果可能與估計有所不同。

合併公司管理階層將持續檢視估計與基本假設。若估計之修正僅影響當期，則於修正當期認列。若會計估計之修正同時影響當期及未來期間，則於估計修正當期及未來期間認列。

(一) 應收帳款之估計減損

當有客觀證據顯示減損跡象時，合併公司會考量未來現金流量之估計。減損損失之金額係以該資產之帳面金額及估計未來現金流量（排除尚未發生之未來信用損失）按該金融資產之原始有效利率折現之現值間的差額衡量。若未來實際現金流量少於預期，可能會產生重大減損損失。

截至 103 年及 102 年 12 月 31 日止，應收帳款帳面金額分別為 3,274,493 仟元及 2,638,537 仟元（分別扣除備抵呆帳 10,409 仟元及 25,840 仟元後之淨額）。

(二) 所得稅

由於未來子公司獲利之不可預測性，合併公司於 103 年及 102 年 12 月 31 日止分別有 13,330 仟元及 28,920 仟元之虧損扣抵稅額並未認列為遞延所得稅資產。

(三) 存貨之評價

存貨淨變現價值係正常營業過程中之估計售價減除至完工尚需投入之估計成本及完成出售所需之估計成本後之餘額估計，該等估計係依目前市場狀況及類似產品之歷史銷售經驗評估，市場情況之改變可能重大影響該等估計結果。

截至 103 年及 102 年 12 月 31 日，合併公司存貨之帳面金額分別為 942,680 仟元及 666,396 仟元。

六、現金及約當現金

	103年12月31日	102年12月31日
庫存現金及週轉金	\$ 3,692	\$ 4,414
銀行存款	<u>1,987,072</u>	<u>1,838,292</u>
	<u>\$1,990,764</u>	<u>\$1,842,706</u>

銀行存款於資產負債表日之市場利率區間如下：

	<u>103年12月31日</u>	<u>102年12月31日</u>
銀行存款	0.01%-3.06%	0.01%-3.08%

合併公司部分銀行存款係屬短期借款備償專戶、存放海關進出口及供電等之保證金，因其用途受限制，故分別轉列「其他金融資產－流動」及「其他非流動資產」項下，請分別參閱附註十二及二五，金額如下：

	<u>103年12月31日</u>	<u>102年12月31日</u>
流 動	\$ 36,870	\$ 19,914
非 流 動	<u>7,181</u>	<u>749</u>
	<u>\$ 44,051</u>	<u>\$ 20,663</u>

七、應收票據及應收帳款

	<u>103年12月31日</u>	<u>102年12月31日</u>
應收帳款	\$ 1,387,230	\$ 792,770
減：備抵呆帳	<u>( 10,409)</u>	<u>( 25,840)</u>
	<u>\$ 1,376,821</u>	<u>\$ 766,930</u>
關係人－應收帳款（附註二四）	\$ 1,897,672	\$ 1,871,607
減：備抵呆帳	<u>-</u>	<u>-</u>
	<u>\$ 1,897,672</u>	<u>\$ 1,871,607</u>

由於歷史經驗顯示非關係人款項逾期超過 90 天之應收帳款無法回收，合併公司對於非關係人逾期帳齡超過 90 天之應收帳款已認列 100% 備抵呆帳。對於逾期帳齡在 1 天至 90 天之間之應收帳款，其備抵呆帳係參考交易對方過去拖欠紀錄及分析其目前財務狀況，以估計無法回收之金額。

資產負債表日已逾期但合併公司尚未認列備抵呆帳之應收帳款，因為其信用品質並未重大改變，合併公司管理階層認為仍可回收其金額。

已逾期但未減損應收款項之帳齡分析如下：

	103年12月31日	102年12月31日
逾期 90 天以下	484,385	631,235
逾期 90 至 180 天	25,576	39,595
逾期 180 天以上	1,045	6,322
合 計	<u>\$ 511,006</u>	<u>\$ 677,152</u>

以上係以逾期天數為基準進行之帳齡分析。

應收帳款之備抵呆帳變動資訊如下：

	個 別 評 估 減 損 損 失	群 組 評 估 減 損 損 失	合 計
102 年 1 月 1 日 餘 額	\$ 2,136	\$ 23,560	\$ 25,696
加：本期提列呆帳費用	-	11,610	11,610
減：本期實際沖銷	( 2,184)	( 10,499)	( 12,683)
外幣換算差額	106	1,111	1,217
102 年 12 月 31 日 餘 額	<u>\$ 58</u>	<u>\$ 25,782</u>	<u>\$ 25,840</u>
103 年 1 月 1 日 餘 額	\$ 58	\$ 25,782	\$ 25,840
加：本期迴轉呆帳費用	( 54)	( 16,132)	( 16,186)
外幣換算差額	( 4)	759	755
103 年 12 月 31 日 餘 額	<u>\$ -</u>	<u>\$ 10,409</u>	<u>\$ 10,409</u>

已減損應收帳款之帳齡分析如下：

	103年12月31日	102年12月31日
逾期 90 天以下	\$ -	\$ 58
逾期 90 至 180 天	345	8,256
逾期 180 天以上	10,064	17,526
合 計	<u>\$ 10,409</u>	<u>\$ 25,840</u>

以上係以逾期天數為基準進行帳齡分析。

#### 八、存 貨

	103年12月31日	102年12月31日
原 物 料	\$133,783	\$100,514
在 製 品	126,870	104,373
製 成 品	682,027	461,509
	<u>\$942,680</u>	<u>\$666,396</u>

103 及 102 年度與存貨相關之銷貨成本分別為 8,313,292 仟元及 7,096,914 仟元。

103 年度之銷貨成本包括存貨跌價損失 3,982 仟元。102 年度之銷貨成本包括存貨淨變現價值回升利益 16,127 仟元，存貨淨變現價值回升係因存貨於特定市場之銷售價格上揚所致。

#### 九、採用權益法之投資

##### 投資關聯企業

	<u>103年12月31日</u>	<u>102年12月31日</u>
非上市(櫃)公司		
HighAim Technology Inc.	<u>\$109,594</u>	<u>\$ 96,987</u>

合併公司於資產負債表日對關聯企業之所有權權益及表決權百分比如下：

<u>公    司    名    稱</u>	<u>103年12月31日</u>	<u>102年12月31日</u>
HighAim Technology Inc.	32.50%	32.50%

上述採用權益法之投資認列投資收益之被投資公司，係以經會計師查核之財務報表為依據。

有關合併公司之關聯企業彙整性財務資訊如下：

	<u>103年12月31日</u>	<u>102年12月31日</u>
總資產	<u>\$758,677</u>	<u>\$657,003</u>
總負債	<u>\$421,463</u>	<u>\$358,583</u>
	<u>103年度</u>	<u>102年度</u>
本期營業收入	<u>\$644,668</u>	<u>\$442,209</u>
本期淨利	<u>\$ 29,785</u>	<u>\$ 16,468</u>

#### 十、不動產、廠房及設備

	<u>103年12月31日</u>	<u>102年12月31日</u>
自有土地	\$ 185,562	\$ 197,523
房屋及建築	1,275,368	1,314,688
機器設備	1,845,855	1,622,200
其他設備	144,029	93,715
未完工程及待驗設備	211,806	77,591
	<u>\$3,662,620</u>	<u>\$ 3,305,717</u>



	自有土地	房屋及建築	機器設備	其他設備	未完工程及 待驗設備款	合 計
<u>成 本</u>						
102年1月1日餘額	\$ 192,691	\$ 1,581,860	\$ 2,981,502	\$ 257,405	\$ 49,421	\$ 5,062,879
增 添	-	2,324	179,161	23,368	25,123	229,976
處 分	-	-	( 257,428 )	( 9,985 )	-	( 267,413 )
外幣兌換差額之影響	4,832	80,890	154,563	14,458	3,047	257,790
102年12月31日餘額	<u>\$ 197,523</u>	<u>\$ 1,665,074</u>	<u>\$ 3,057,798</u>	<u>\$ 285,246</u>	<u>\$ 77,591</u>	<u>\$ 5,283,232</u>
<u>累計折舊</u>						
102年1月1日餘額	\$ -	\$ 259,725	\$ 1,249,068	\$ 161,769	\$ -	\$ 1,670,562
處 分	-	-	( 222,373 )	( 9,329 )	-	( 231,702 )
折舊費用	-	75,129	337,041	28,963	-	441,133
外幣兌換差額之影響	-	15,532	71,862	10,128	-	97,522
102年12月31日餘額	<u>\$ -</u>	<u>\$ 350,386</u>	<u>\$ 1,435,598</u>	<u>\$ 191,531</u>	<u>\$ -</u>	<u>\$ 1,977,515</u>
102年12月31日淨額	<u>\$ 197,523</u>	<u>\$ 1,314,688</u>	<u>\$ 1,622,200</u>	<u>\$ 93,715</u>	<u>\$ 77,591</u>	<u>\$ 3,305,717</u>
<u>成 本</u>						
103年1月1日餘額	\$ 197,523	\$ 1,665,074	\$ 3,057,798	\$ 285,246	\$ 77,591	\$ 5,283,232
增 添	-	4,902	468,252	83,186	131,828	688,168
處 分	-	-	( 69,396 )	( 17,172 )	-	( 86,568 )
外幣兌換差額之影響	( 11,961 )	43,900	182,338	10,821	2,387	227,485
103年12月31日餘額	<u>\$ 185,562</u>	<u>\$ 1,713,876</u>	<u>\$ 3,638,992</u>	<u>\$ 362,081</u>	<u>\$ 211,806</u>	<u>\$ 6,112,317</u>
<u>累計折舊</u>						
103年1月1日餘額	\$ -	\$ 350,386	\$ 1,435,598	\$ 191,531	\$ -	\$ 1,977,515
處 分	-	-	( 55,713 )	( 14,807 )	-	( 70,520 )
折舊費用	-	73,870	324,462	30,490	-	428,822
外幣兌換差額之影響	-	14,252	88,790	10,838	-	113,880
103年12月31日餘額	<u>\$ -</u>	<u>\$ 438,508</u>	<u>\$ 1,793,137</u>	<u>\$ 218,052</u>	<u>\$ -</u>	<u>\$ 2,449,697</u>
103年12月31日淨額	<u>\$ 185,562</u>	<u>\$ 1,275,368</u>	<u>\$ 1,845,855</u>	<u>\$ 144,029</u>	<u>\$ 211,806</u>	<u>\$ 3,662,620</u>

合併公司之不動產、廠房及設備係以直線基礎按下列耐用年數計提折舊：

房屋及建築	20至30年
機器設備	3至15年
其他設備	
機電及系統工程	5至20年
其他設備	1至10年

合併公司設定質押作為借款擔保之不動產、廠房及設備金額，請參閱附註十二及二五。

#### 十一、預付租賃款

	103年12月31日	102年12月31日
流動（帳列其他流動資產）	\$ 2,919	\$ 2,760
非 流 動	<u>118,385</u>	<u>114,624</u>
	<u>\$121,304</u>	<u>\$117,384</u>

預付租賃款係預付位於中國大陸之土地使用權。

## 十二、短期借款

	103年12月31日	102年12月31日
銀行借款	<u>\$538,103</u>	<u>\$339,909</u>

銀行週轉性借款之利率於 103 年及 102 年 12 月 31 日分別為 1.22~3.90% 及 1.10%~3.04%。

103 年及 102 年 12 月 31 日之部分擔保借款，係由 Global Sun 公司及 Multiwin Singapore 公司之董事長蔡嘉祥先生連帶保證，請參閱附註二四；另質（抵）押擔保資產，請分別參閱附註六、十及二五。

## 十三、其他應付款

	103年12月31日	102年12月31日
應付薪資及獎金	\$165,840	\$151,125
其他應付款－關係人（附註二四）	54,391	71,780
應付設備款	37,917	6,444
應付員工紅利及董監酬勞	63,590	30,184
應付其他費用	<u>400,286</u>	<u>383,897</u>
	<u>\$722,024</u>	<u>\$643,430</u>

103 年 12 月 31 日之應付設備款，其中係屬應付關係人購買固定資產之款項為 18,414 仟元，請參閱附註二四。

## 十四、負債準備

	103年12月31日	102年12月31日
除役、復原及修復成本	<u>\$ -</u>	<u>\$ 6,751</u>

除役、復原及修復成本負債準備係依歷史經驗及管理階層之判斷估計可能發生之拆除及遷移成本，該估計可能隨不動產、廠房及設備之使用狀況而改變。

103 年 12 月 31 日租期已屆滿並結束承租，無需支付除役、復原及修復成本，故予以回轉。

## 十五、退職後福利計劃

合併公司大陸地區子公司之員工退休金提列政策係遵照大陸地區法令之規定辦理，係屬確定提撥制，並依照大陸地區各子公司之薪資成本以特定比例提撥至退休基金中；歐洲、馬來西亞及墨西哥地區子公司之員工退休金提列政策係遵照當地法令之規定辦理，係屬確定提撥制；本公司之分公司英屬蓋曼群島商乙盛精密工業股份有限公司台灣分公司依中華民國「勞工退休金條例」訂定之員工退休金辦法，係屬確定提撥退休辦法，依員工薪資每月 6% 提撥至勞工保險局之個人退休金帳戶。

各期間認列之退休金費用如下：

	<u>103年度</u>	<u>102年度</u>
退休金費用	<u>\$ 80,573</u>	<u>\$ 71,355</u>

## 十六、權益

### (一) 股本

#### 普通股

	<u>103年12月31日</u>	<u>102年12月31日</u>
已發行且已收足股款之股數 (仟股)	<u>180,529</u>	<u>171,932</u>
已發行股本	\$ 1,805,289	\$ 1,719,323
發行溢價	<u>2,783,854</u>	<u>2,783,854</u>
	<u>\$ 4,589,143</u>	<u>\$ 4,503,177</u>

已發行之普通股每股面額為 10 元，每股享有一表決權及收取股利之權利。

- 102 年 1 月 1 日實收資本額為新台幣 1,528,273 仟元，分為 152,827 仟股，每股面額 10 元，均為普通股。
- 102 年 10 月 8 日經行政院金融監督管理委員會核准辦理現金增資 19,105 仟股，以每股 36 元溢價發行，金額計 687,780 仟元，該現金增資之目的主係供本公司股票上市承銷。因該增資金額中 12,000 仟元係屬證券商承銷費用，已帳列資本公積－普通股股票溢價之減項。現金增資後，102 年 12 月 31 日實收資本額為

1,719,323 仟元，分為 171,932 仟股，每股面額 10 元，均為普通股。

3. 本公司 103 年 6 月 25 日經股東常會決議，以股票股利轉增資 85,966 仟元後，103 年 12 月 31 日實收資本額為 1,805,289 仟元，分為 180,529 仟股，每股面額 10 元，均為普通股。

## (二) 資本公積

資本公積為超過票面金額發行股票所得之溢額部分得用以彌補虧損，亦得於公司無虧損時，用以發放現金股利或撥充股本，惟撥充股本時每年以實收股本之一定比率為限。

## (三) 保留盈餘及股利政策

1. 本公司依公司章程之規定，年度決算如有盈餘，應提撥應納營利事業所得稅、彌補歷年虧損，如尚有餘額應依章程提列法定盈餘公積百分之十，次依董事會依章程決議之公積或主管機關規定提列或迴轉特別盈餘公積，其餘再依下列方式及順序，經股東會同意後分派如下：

(1) 百分之八撥付員工紅利，包括從屬公司之員工。

(2) 以不高於百分之零點五撥付董監酬勞。

(3) 其餘部分不少於百分之十作為股東股利。

另依據本公司章程規定，股東股利之發放，其中現金股利不得低於股利總額百分之五十，惟實際分派比率，仍應依股東會決議辦理。

2. 本公司依金管證發字第 1010012865 號函、金管證發字第 1010047490 號函及「採用國際財務報導準則 (IFRSs) 後，提列特別盈餘公積之適用疑義問答」規定提列及迴轉特別盈餘公積。嗣後其他股東權益減項餘額有迴轉時，得就迴轉部分分派盈餘。
3. 本公司 103 及 102 年度應付員工紅利估列金額分別為 40,920 仟元及 28,543 仟元；應付董監酬勞估列金額分別為 2,353 仟元及 1,641 仟元。前述員工紅利及董監酬勞依章程規定之數額，分別按稅後淨利 (已扣除員工分紅及董監酬勞之金額) 計算。年度

終了後，董事會決議之發放金額若有重大變動時，該變動調整原提列年度費用，於股東會決議日時，若金額仍有變動，則依會計估計變動處理，於股東會決議年度調整入帳。如股東會決議採股票發放員工紅利，股票紅利股數按決議分紅之金額除以股票公平價值決定，股票公平價值係按股東會決議日前一日之收盤價，並考量除權除息之影響計算基礎。

4. 本公司 101 年度盈餘，經董事會及股東會決議不予分配。
5. 本公司股東常會於 103 年 6 月 25 日決議通過 102 年度盈餘分配案及每股股利如下：

	<u>盈 餘 分 配 案</u>	<u>每股股利 (元)</u>
法定盈餘公積	\$ 39,489	\$ -
股票股利	85,966	0.50
現金股利	257,898	1.50

本公司於 103 年 6 月 25 日股東常會決議配發 102 年度員工現金紅利及董監事酬勞如下：

	<u>102年度</u>
員工現金紅利	\$ 28,543
董監事酬勞	1,641

股東會決議配發之員工紅利及董監酬勞與 102 年度合併財務報告認列之員工紅利及董監酬勞之總金額並無差異(101 年度財務報告未認列員工紅利及董監酬勞)。102 年度之員工紅利截至 103 年 12 月 31 日止，尚未實際配發之金額 18,543 仟元，已於 104 年 2 月全數配發。

本公司 104 年 3 月 19 日董事會擬議 103 年度盈餘分配案及每股股利如下：

	<u>盈 餘 分 配 案</u>	<u>每股股利 (元)</u>
法定盈餘公積	\$ 54,420	\$ -
現金股利	451,322	2.5

有關 103 年度之盈餘分配案、員工紅利及董監酬勞尚待預計於 104 年 6 月 25 日召開之股東會決議。

有關本公司董事會通過擬議及股東會決議之員工紅利及董監事酬勞相關資訊，可至台灣證券交易所「公開資訊觀測站」查詢。

(四) 首次採用 IFRSs 應提列之特別盈餘公積

合併公司首次採用 IFRSs 所應提列之特別盈餘公積如下：

	103年12月31日	102年12月31日
特別盈餘公積	<u>\$158,921</u>	<u>\$158,921</u>

合併公司於首次採用 IFRSs 時，帳列累積換算調整數轉入保留盈餘之金額為 158,921 仟元，已予以提列相同數額之特別盈餘公積。

(五) 其他權益項目

國外營運機構財務報表換算之兌換差額

	103年度	102年度
期初餘額	\$ 6,227	(\$205,417)
換算國外營運機構淨資產所產生之兌換差額	<u>321,594</u>	<u>211,644</u>
期末餘額	<u>\$327,821</u>	<u>\$ 6,227</u>

國外營運機構淨資產自其功能性貨幣換算為合併公司表達貨幣（即新台幣）所產生之相關兌換差額，係直接認列為其他綜合損益項下之國外營運機構財務報表換算之兌換差額。

(六) 非控制權益

	103年度	102年度
期初餘額	\$122,904	\$128,449
歸屬於非控制權益之份額		
本期淨損	( 11,218)	( 8,473)
發放予非控制權益之現金股利	( 20,782)	-
國外營運機構財務報表換算之兌換差額	<u>( 4,508)</u>	<u>2,928</u>
期末餘額	<u>\$ 86,396</u>	<u>\$122,904</u>

## 十七、繼續營業單位淨利

### (一) 折舊及攤銷

	103年度	102年度
不動產、廠房及設備	\$428,822	\$441,133
無形資產及長期預付租賃款	<u>17,775</u>	<u>16,705</u>
合計	<u>\$446,597</u>	<u>\$457,838</u>
折舊費用依功能別彙總		
營業成本	\$392,278	\$399,614
營業費用	<u>36,544</u>	<u>41,519</u>
	<u>\$428,822</u>	<u>\$441,133</u>
攤銷費用依功能別彙總		
營業成本	\$ 8,086	\$ 7,738
營業費用	<u>9,689</u>	<u>8,967</u>
	<u>\$ 17,775</u>	<u>\$ 16,705</u>

### (二) 員工福利費用

	103年度	102年度
確定提撥計畫	\$ 80,573	\$ 71,355
其他員工福利	<u>1,772,246</u>	<u>1,721,598</u>
員工福利費用合計	<u>\$ 1,852,819</u>	<u>\$ 1,792,953</u>
依功能別彙總		
營業成本	\$ 1,425,646	\$ 1,396,570
營業費用	<u>427,173</u>	<u>396,383</u>
	<u>\$ 1,852,819</u>	<u>\$ 1,792,953</u>

## 十八、繼續營業單位所得稅

### (一) 認列於損益之所得稅

所得稅費用之主要組成部分如下：

	103年度	102年度
當期所得稅	\$ 51,470	\$ 14,582
以前年度所得稅費用調整	<u>( 6,138)</u>	<u>( 9,781)</u>
當期繼續營業單位所得稅費用	<u>\$ 45,332</u>	<u>\$ 4,801</u>

會計所得與當期所得稅費用調節如下：

	103年度	102年度
稅前利益按法定稅率計算之		
稅額	\$ 51,470	\$ 14,582
當期所得稅	\$ 51,470	\$ 14,582
以前年度之所得稅費用於本		
年度調整	( 6,138)	( 9,781)
認列於損益之所得稅費用	<u>\$ 45,332</u>	<u>\$ 4,801</u>

(二) 當期所得稅資產與負債

	103年12月31日	102年12月31日
當期所得稅資產		
預付所得稅(帳列其他非		
流動資產)	<u>\$ 11,637</u>	<u>\$ 3,668</u>
當期所得稅負債		
應付所得稅	<u>\$ 15,050</u>	<u>\$ 1,045</u>

(三) 遞延所得稅

遞延所得稅負債分析如下：

	103年12月31日	102年12月31日
未實現兌換利益	\$ 163	\$ 292
預提子公司盈餘匯出之扣繳		
稅額	30,852	29,054
其他	449	479
	<u>\$ 31,464</u>	<u>\$ 29,825</u>

(四) 未於合併資產負債表中認列遞延所得稅資產之未使用虧損扣抵金額如下：

	103年12月31日	102年12月31日
虧損扣抵		
104 年度到期	\$ -	\$ 21,331
105 年度到期	-	62,953
106 年度到期	28,862	31,397
107 年度到期	24,456	-
	<u>\$ 53,318</u>	<u>\$115,681</u>



(五) 所得稅核定情形

本公司之分公司英屬蓋曼群島商乙盛精密工業股份有限公司台灣分公司之營利事業所得稅結算申報業經稅捐稽徵機關核定至 101 年度。

十九、每股盈餘

用以計算每股盈餘之分子及分母揭露如下：

	103年度			每股盈餘 (元)	
	金額 (分子)		股數 (分母) 仟 股	稅前 (未	稅後 (歸
	稅前 (未減除 非控制權益)	稅後 (歸屬於 本公司業主)		減除非控 制權益)	屬於本公 司業主)
基本每股盈餘					
屬於普通股股東之本 期純益	\$ 578,313	\$ 544,199	180,529	\$ 3.20	\$ 3.01
稀釋每股盈餘					
員工分紅			1,204		
屬於普通股股東之本 期盈餘	\$ 578,313	\$ 544,199	181,733	\$ 3.18	\$ 2.99
	102年度			每股盈餘 (元)	
	金額 (分子)		股數 (分母) 仟 股	稅前 (未	稅後 (歸
	稅前 (未減除 非控制權益)	稅後 (歸屬於 本公司業主)		減除非控 制權益)	屬於本公 司業主)
基本每股盈餘					
屬於普通股股東之本 期純益	\$ 391,214	\$ 394,886	163,466	\$ 2.39	\$ 2.42
稀釋每股盈餘					
員工分紅			583		
屬於普通股股東之本 期盈餘	\$ 391,214	\$ 394,886	164,049	\$ 2.38	\$ 2.41

若本公司得選擇以股票或現金發放員工分紅，則計算稀釋每股盈餘時，假設員工分紅將採發放股票方式，並於該潛在普通股具有稀釋作用時計入加權平均流通在外股數，以計算稀釋每股盈餘。計算稀釋每股盈餘時，以該潛在普通股資產負債表日之收盤價，作為發行股數之判斷基礎。於次年度股東會決議員工分紅發放股數前計算稀釋每股盈餘時，亦繼續考量該等潛在普通股之稀釋作用。

## 二十、非現金交易

合併公司於 103 及 102 年度進行下列非現金交易之投資及籌資活動：

	<u>103年度</u>	<u>102年度</u>
不影響現金流量之投資及籌資活動		
累積換算調整數	<u>\$321,594</u>	<u>\$211,644</u>
支付現金購置固定資產		
本期固定資產增加數	\$688,168	\$229,976
加：期初應付購置設備款	6,444	90,554
減：期末應付購置設備款	( <u>37,917</u> )	( <u>6,444</u> )
本期支付現金購置固定資產	<u>\$656,695</u>	<u>\$314,086</u>

### 二一、營業租賃協議

#### 合併公司為承租人

營業租賃係承租建築物，租賃期間為 3 至 5 年。

截至 103 年及 102 年 12 月 31 日止，合併公司因營業租賃合約所支付之存出保證金分別為 6,681 仟元及 3,966 仟元。

不可取消營業租賃之未來最低租賃給付總額如下：

	<u>103年12月31日</u>	<u>102年12月31日</u>
1 年內	\$ 31,946	\$ 49,684
超過 1 年但不超過 5 年	<u>10,353</u>	<u>23,088</u>
	<u>\$ 42,299</u>	<u>\$ 72,772</u>

### 二二、資本風險管理

合併公司之資本風險管理係以確保具有必要之財務資源及營運計畫，以支應未來 12 個月所需之營運資金、資本支出、債務償還及股利支出等需求。

### 二三、金融工具

#### (一) 公允價值之資訊

##### 非按公允價值衡量之金融工具

合併公司之非按公允價值衡量之金融資產及金融負債之帳面金額，皆趨近其公允價值。

## (二) 金融工具之種類

	103年12月31日	102年12月31日
<u>金融資產</u>		
現金及約當現金	\$ 1,990,764	\$ 1,842,706
應收帳款	1,376,821	766,930
應收帳款－關係人	1,897,672	1,871,607
其他應收款	39,764	46,963
其他金融資產－流動	36,870	19,914
存出保證金	14,861	12,778
<u>金融負債</u>		
短期借款	538,103	339,909
應付帳款	2,051,019	1,472,496
應付帳款－關係人	373,865	333,157
其他應付款	722,024	643,430

## (三) 財務風險管理目的與政策

合併公司主要金融工具包括現金及約當現金、應收帳款、應收帳款－關係人、其他應收款、其他金融資產－流動、存出保證金、應付帳款、應付帳款－關係人、其他應付款及短期借款。

合併公司並未以投機目的而進行金融工具（包括衍生金融工具）之交易。

### 1. 市場風險

合併公司之營運活動使合併公司承擔之主要財務風險為外幣匯率變動風險以及利率變動風險。

#### (1) 匯率風險

合併公司於資產負債表日非以發生交易集團個體之功能性貨幣計價之貨幣性資產與貨幣性之負債帳面金額（包括合併財務報告中已沖銷之非功能性貨幣計價之貨幣性項目）。

#### 敏感度分析

合併公司主要受到人民幣對美元匯率波動之影響。

合併公司敏感度分析之範圍包括合併公司內部之放款／借款中非以債權人或借款人功能性貨幣計價者。當人民幣相對於美元升值1%時，將使稅前淨利減少之金額；當人

民幣相對於美元貶值 1% 時，其對稅前淨利之影響將為同金額之負數。

	美 元 之 影 響	
	103年度	102年度
損 益	\$ 5,802	\$ 340

主要源自於合併公司於資產負債表日尚流通在外且未進行現金流量避險之美元計價應收帳款、其他應收款、應付帳款及其他應付款。

## (2) 利率風險

利率風險係指由於市場利率之變動所造成金融工具公允價值變動之風險。合併公司之利率風險，主要係來自於浮動利率借款。

合併公司從事之短期借款，係屬浮動利率之債務，於資產負債表日受利率暴險之金融負債帳面金額如下：

	103年12月31日	102年12月31日
具現金流量利率風險 金融負債	\$538,103	\$339,909

有關利率風險之敏感度分析，係以財務報導期間結束日浮動利率借款之公允價值變動為計算基礎，假設利率上升／下降一個百分點，合併公司於 103 及 102 年度之現金流出／入分別為 5,381 仟元及 3,399 仟元。

## 2. 信用風險

信用風險係指交易對方拖欠合約義務而造成合併公司財務損失之風險。截至資產負債表日，合併公司可能因交易對方未履行義務及合併公司提供財務保證造成財務損失之最大信用風險暴險主要係來自於合併資產負債表所認列之金融資產帳面金額。

合併公司採行之政策係僅與信譽卓著之對象進行交易。合併公司僅與評等相當於投資等級以上（含）之企業進行交易。合併公司將使用其他公開可取得之財務資訊及彼此交易記錄對

主要客戶進行評等。合併公司持續監督信用暴險以及交易對方之信用評等，並將總交易金額分散至各信用評等合格之客戶，並定期複核及核准之交易對方信用額度限額控制信用暴險。

應收帳款之對象涵蓋眾多客戶，分散於不同產業及地理區域。合併公司持續地針對應收帳款客戶之財務狀況進行評估。

### 3. 流動性風險

合併公司係透過管理及維持足夠部位之現金及約當現金以支應集團營運並減輕現金流量波動之影響。合併公司管理階層監督銀行融資額度使用狀況並確保借款合同條款之遵循。

#### (1) 流動性及利率風險表

下表詳細說明合併公司已約定還款期間之非衍生金融負債剩餘合約到期分析，其係依據合併公司最早可能被要求還款之日期，並以金融負債未折現現金流量編製，其包括利息及本金之現金流量。

合併公司可被要求立即還款之銀行借款，係列於下表中最早之期間內，不考慮銀行立即執行該權利之機率；其他非衍生金融負債到期分析係依照約定之還款日編製。

以浮動利率支付之利息現金流量，其未折現之利息金額係依據資產負債表日殖利率曲線推導而得。

#### 103 年 12 月 31 日

	加權平均 有效利率 ( % )	短於 1 個月	1 至 3 個月	3 個月至 1 年
<u>非衍生金融負債</u>				
浮動利率工具	1.90%	\$ -	\$ 95,003	\$ 443,100

#### 102 年 12 月 31 日

	加權平均 有效利率 ( % )	短於 1 個月	1 至 3 個月	3 個月至 1 年
<u>非衍生金融負債</u>				
浮動利率工具	1.78%	\$ 134,163	\$ 101,429	\$ 104,317

上述非衍生金融資產及負債之浮動利率工具金額，將因浮動利率與資產負債表日所估計之利率不同而改變。

(2) 融資額度

	103年12月31日	102年12月31日
銀行借款額度		
已動用金額	\$ 538,103	\$ 339,909
未動用金額	<u>1,767,797</u>	<u>1,299,473</u>
	<u>\$ 2,305,900</u>	<u>\$ 1,639,382</u>

二四、關係人交易

本公司及子公司（係本公司之關係人）間之交易、帳戶餘額、收益及費損於合併時全數予以銷除，故未揭露於本附註。合併公司與其他關係人間之交易如下。

(一) 關係人之名稱及關係

關 係 人 名 稱	與 合 併 公 司 之 關 係
蔡 嘉 祥	合併公司 Global Sun 公司及 Multiwin Singapore 公司之董事長
昆山康瑞包裝材料有限公司（昆山康瑞）	其他關係人
鴻海精密工業股份有限公司及其所屬子公司（鴻海公司及子公司）	對本公司採權益法之投資公司及其所屬子公司

(二) 營業交易

銷 貨	103年度	102年度
鴻海公司及子公司	<u>\$ 5,225,472</u>	<u>\$ 6,097,675</u>
進 貨	103年度	102年度
鴻海公司及子公司	\$ 139,051	\$ 127,291
其 他	<u>27,962</u>	<u>13,212</u>
	<u>\$ 167,013</u>	<u>\$ 140,503</u>
租 金 收 入	103年度	102年度
鴻海公司及子公司	<u>\$ 8,991</u>	<u>\$ 9,862</u>

資產負債表日之應收關係人款項餘額如下：

應 收 帳 款	103年12月31日	102年12月31日
鴻海公司及子公司	<u>\$ 1,897,672</u>	<u>\$ 1,871,607</u>

103 及 102 年度之應收關係人款項並未提列呆帳費用。

資產負債表日之應付關係人款項餘額如下：

	103年12月31日	102年12月31日
應付帳款		
鴻海公司及子公司	\$366,385	\$329,725
其他	<u>7,480</u>	<u>3,432</u>
	<u>\$373,865</u>	<u>\$333,157</u>
其他應付款		
鴻海公司及子公司	\$ 71,196	\$ 65,975
其他	<u>1,609</u>	<u>5,805</u>
	<u>\$ 72,805</u>	<u>\$ 71,780</u>

流通在外之應付關係人款項餘額係未提供擔保且將以現金清償，應收關係人款項未收取保證。

其他應付款主係應付購置設備款、代付款、租金及人力支援費等。

(三) 取得之不動產、廠房及設備

關係人名稱	取得價款	
	103年度	102年度
鴻海公司及子公司	\$ 89,150	\$ 24,504
其他	<u>33</u>	<u>-</u>
	<u>\$ 89,183</u>	<u>\$ 24,504</u>

(四) 處分不動產、廠房及設備

關係人名稱	103年度		102年度	
	處分價款	處分利益	處分價款	處分(損)益
鴻海公司及子公司	\$ -	\$ -	\$ 9,216	\$ 2

(五) 對主要管理階層之獎酬

103 及 102 年度對董事及其他主要管理階層之薪酬總額如下：

	103年度	102年度
短期員工福利	\$ 15,355	\$ 10,865
退職後福利	<u>307</u>	<u>227</u>
	<u>\$ 15,662</u>	<u>\$ 11,092</u>

董事及其他主要管理階層之薪酬係由薪酬委員會依照市場趨勢及個人績效決定。

(六) 其他關係人交易

背書保證

合併公司關係人為合併公司之 Global Sun 公司及 Multiwin Singapore 公司借款之連帶保證人，連帶背書保證情形如下：

關係人名稱	連帶保證性質	103年12月31日	102年12月31日
蔡嘉祥	短期借款	<u>\$443,100</u>	<u>\$193,733</u>

二五、質抵押之資產

合併公司提供下列資產作為海關進出口、供電之保證金及短期借款之擔保品，其明細如下：

	103年12月31日	102年12月31日
質押存款	\$ 44,051	\$ 20,663
長期預付租賃款	75,661	98,111
房屋及建築	<u>710,463</u>	<u>717,986</u>
	<u>\$830,175</u>	<u>\$836,760</u>

二六、重大承諾及或有事項

除其他附註所述者外，合併公司於資產負債表日有下列重大承諾事項及或有事項：

(一) 合併公司未認列之合約承諾如下：

	103年12月31日	102年12月31日
購置機器設備	<u>\$ 54,050</u>	<u>\$ 9,190</u>

(二) 合併公司之 Suntool 公司與客戶發生產品糾紛，其帳列應收帳款 9,141 仟元（美金 300 仟元）可能無法收回，另遭 Suntool 公司客戶之客戶額外求償 110,200 仟元（加幣 4,000 仟元）之損害賠償，目前仍在訴訟階段，合併公司之 Suntool 公司已將該應收帳款全數提列呆帳。另合併公司之 Suntool 公司評估賠償可能性極低，故未予以估列相關損失，目前預計以和解方式結案。



## 二七、附註揭露事項

### (一) 重大交易事項相關資訊：

編號	項	目	說	明
1	資金貸與他人。			附表一
2	為他人背書保證。			無
3	期末持有有價證券情形。(不包括投資子公司及關聯企業)			無
4	累積買進或賣出同一有價證券之金額達新台幣3億元或實收資本額20%以上。			無
5	取得不動產之金額達新台幣3億元或實收資本額20%以上。			無
6	處分不動產之金額達新台幣3億元或實收資本額20%以上。			無
7	與關係人進、銷貨之金額達新台幣1億元或實收資本額20%以上。			無
8	應收關係人款項達新台幣1億元或實收資本額20%以上。			無
9	從事衍生性商品交易。			無

### (二) 轉投資事業相關資訊：

編號	項	目	說	明
1	被投資公司名稱、所在地區.....等相關資訊。			附表二
2	資金貸與他人。			附表三
3	為他人背書保證。			附表四
4	期末持有有價證券情形。(不包括投資子公司及關聯企業)			無
5	累積買進或賣出同一有價證券之金額達新台幣3億元或實收資本額20%以上。			無
6	取得不動產之金額達新台幣3億元或實收資本額20%以上。			無
7	處分不動產之金額達新台幣3億元或實收資本額20%以上。			無
8	與關係人進、銷貨之金額達新台幣1億元或實收資本額20%以上。			附表五
9	應收關係人款項達新台幣1億元或實收資本額20%以上。			附表六
10	從事衍生性商品交易。			無

### (三) 大陸投資資訊

編號	項 目	說 明
1	大陸投資公司名稱、主要營業項目.....等相關資訊。	附表七
2	與大陸被投資公司直接或間接經由第三地區事業所發生之重大交易事項。	無
3	與大陸被投資公司直接或間接經由第三地區事業提供背書、保證或提供擔保品情形。	無
4	與大陸被投資公司直接或間接經由第三地區事業提供資金融通情形。	無
5	其他對當期損益或財務狀況有重大影響之交易事項。	無

### (四) 母子公司間業務關係及重要交易往來情形

103 年度母子公司間業務及重要交易往來情形，請詳閱附表八。

#### 二八、外幣金融資產及負債之匯率資訊

合併公司具重大影響之外幣金融資產及負債資訊如下：

	103年12月31日			102年12月31日		
	外 幣	匯 率	新 台 幣	外 幣	匯 率	新 台 幣
<u>金 融 資 產</u>						
<u>貨幣性項目</u>						
美 金	\$ 58,532	31.65	\$ 1,852,538	\$ 48,540	29.81	\$ 1,446,977
人 民 幣	184,043	5.17	951,502	133,295	4.92	655,811
歐 元	5,026	38.47	193,350	5,602	41.09	207,998
<u>金 融 負 債</u>						
<u>貨幣性項目</u>						
美 金	46,374	31.65	1,467,737	49,112	29.81	1,464,029
人 民 幣	220,263	5.17	1,138,760	198,662	4.92	997,417

#### 二九、部門資訊

##### (一) 營運部門資訊

合併公司主要從事於模具、塑膠及五金製品等產品之設計、研發、生產與銷售，僅單一營運部門，無額外之應報導部門。

##### (二) 主要產品之收入

合併公司繼續營業單位之主要產品及勞務之收入分析如下：

	103年度	102年度
TV	\$ 7,333,728	\$ 5,964,092
模 具	1,469,777	1,212,043
其 他	1,042,275	1,376,481
	<u>\$ 9,845,780</u>	<u>\$ 8,552,616</u>

(三) 地區別資訊

合併公司主要於中國及美洲地區營運。

合併公司來自外部客戶之收入依營運地點區分與非流動資產按資產所在地區分之資訊列示如下：

	來自外部客戶之收入		非流動資產	
	103年度	102年度	103年12月31日	102年12月31日
中國	\$ 4,085,564	\$ 3,108,094	\$ 2,390,896	\$ 2,333,736
美洲及歐洲	3,252,896	2,996,094	1,286,250	1,025,242
其他	<u>2,507,320</u>	<u>2,448,428</u>	<u>165,710</u>	<u>116,997</u>
	<u>\$ 9,845,780</u>	<u>\$ 8,552,616</u>	<u>\$ 3,842,856</u>	<u>\$ 3,475,975</u>

非流動資產不包括金融資產。

(四) 外銷銷貨資訊

合併公司繼續營業單位之主要產品及勞務之收入分析如下：

	103年度	102年度
亞洲	\$ 5,672,300	\$ 4,860,705
美洲及歐洲	<u>4,173,480</u>	<u>3,691,911</u>
	<u>\$ 9,845,780</u>	<u>\$ 8,552,616</u>

(五) 主要客戶資訊

合併公司 102 及 101 年度其收入佔損益表上收入淨百分之十以上之主要客戶明細如下：

	103年度	102年度
A 客戶	<u>\$ 5,225,472</u>	<u>\$ 6,097,675</u>

附表一 資金貸與他人：

單位：新台幣仟元／外幣以元為單位

編號 (註一)	貸出資金之公司	貸與對象	往來科目	是否為關係人	本期最高餘額 (金額)	期末餘額 (金額)	實際動支金額 (金額)	利率區間%	資金貸與性質 (註二)	業務往來金額	有短期融通資金 必要之程度	提列帳項	擔保 名稱	品對個別對象 資金貸與總額 (註三)	資金貸與 總額 (註三)
0	Eson Precision Ind. Co., Ltd.	Global Sun Trading Co., Ltd.	其他應收款－關係人	是	\$ 1,718,595 USD 54,300,000	\$ 758,018 USD 23,950,000	\$ 758,018 USD 23,950,000	2%	2	\$ -	集團內公司資金調度	\$ -	\$ -	\$ 2,012,816	\$ 2,683,754

註一：合併公司之母公司及子公司資金貸與他人應分別列表並於編製附註說明，編製之填寫方法如下：

1. 合併公司之母公司填 0。
2. 子公司按公司別由阿拉伯數字 1 開始依序編號。

註二：資金貸與性質之填寫方法如下：

1. 有業務往來者請填 1。
2. 有短期融通資金之必要者填 2。

註三：依合併公司之母公司資金貸與他人程序規定，合併公司之母公司資金貸與他人之總額不得超過當期淨值之百分之四十，即 2,683,754 仟元。其中對單一企業之資金貸與他人限額不得超過當期淨值之百分之三十，即 2,012,816 仟元。

附表二 直接或間接具有重大影響力或控制力之被投資公司名稱、所在地區……等相關資訊：

單位：新台幣仟元／外幣以元為單位

投資公司名稱	被投資公司名稱	所在地區	主要營業項目	原本日期	始期	投資未去	資金車	額期	末(註)	比率%	持	被	本	期	認	列	之	備
				日期	日期	未去	車	底	(註)		持	被	本	期	認	列	之	備
				USD	USD	USD	USD	USD	USD		持	被	本	期	認	列	之	備
Eson Precision Ind. Co., Ltd.	Multiwin Precision Ind Pte. Ltd.	新加坡	模具、塑膠及五金製品之銷售及投資控股	\$ 574,992	19,800,001	19,800,001	19,800,001	USD 19,800,001	USD 19,800,001	100.00	\$ 1,095,257	\$ 182,274	\$ 182,274	USD 6,014,527	USD 6,014,527	182,274		
	Global Sun Trading Co., Ltd.	模里西斯	投資控股	2,248,539	76,427,570	76,427,570	76,427,570	USD 1,614,605	USD 76,427,570	100.00	USD 34,605,287	USD 365,873	USD 365,873	USD 4,229,735	USD 4,229,735	367,632		
	All Spacer Enterprises Co., Ltd.	薩摩亞群島	投資控股	617,355	21,182,220	21,182,220	21,182,220	USD 608,299	USD 21,182,220	100.00	USD 133,640,918	USD 12,072,786	USD 12,072,786	USD 17,935	USD 17,935	12,130,813		
	Eson Precision Engineering S.A. de C.V.	墨西哥	模具、塑膠及五金製品之生產	0.8		0.8		USD 0.8	USD 0.8	0.02	USD 20,524,021	USD 591,808	USD 591,808	USD 22,383	USD 22,383	591,808		
	Multiwin de Mexico S.A. de C.V.	墨西哥	模具、塑膠及五金製品之生產	5,808	200,000	200,000	200,000	USD 5,808	USD 200,000	1.00	USD 176,871	USD 152,596	USD 152,596	USD 80,228	USD 80,228	1,526		
Global Sun Trading Co., Ltd.	Heng Xie Enterprises Limited	香港	投資控股	1,628,523	416,715,151	416,715,151	416,715,151	HKD 1,628,523	HKD 416,715,151	100.00	USD 2,592,092	USD 2,647,294	USD 2,647,294	USD 16,006	USD 16,006	2,647,294		
	Eson Europe S.R.O.	斯洛伐克	投資控股	20,092	689,748	689,748	689,748	USD 20,092	USD 689,748	100.00	USD 81,898,648	USD 528,143	USD 528,143	USD 98,888	USD 98,888	528,143		
	Grand Liberty Co., Ltd.	模里西斯	投資控股	452,931	15,100,000	15,100,000	15,100,000	USD 452,931	USD 15,100,000	100.00	USD 18,075,883	USD 3,263,036	USD 3,263,036	USD 20,834	USD 20,834	3,263,036		
	Koonya Co., Ltd.	模里西斯	投資控股	94,673	3,250,000	3,250,000	3,250,000	USD 94,673	USD 3,250,000	65.00	USD 5,069,520	USD 1,057,629	USD 1,057,629	USD 29,785	USD 29,785	687,459		
	HighAim Technology Inc.	汶萊	鐵件、模具及塑膠之銷售及投資控股	38,699	1,328,477	1,328,477	1,328,477	USD 38,699	USD 1,328,477	32.50	USD 3,462,699	USD 982,817	USD 982,817	USD 319,416	USD 319,416	9,680		
	Ample Wealth Enterprise Ltd.	模里西斯	模具、塑膠及五金製品之銷售	1,328,477				USD 1,328,477	USD 1,328,477	100.00	USD 8,027,117	USD 176,259	USD 176,259	USD 5,816,068	USD 5,816,068	176,259		
	Idealand Technology Int'l Inc.	汶萊	模具、塑膠及五金製品之銷售	1				USD 1	USD 1	100.00	USD 144	USD 2,410	USD 2,410	USD 60,421	USD 60,421	2,410		
	Zeal International Co., Ltd.	模里西斯	模具、塑膠及五金製品之銷售	1				USD 1	USD 1	100.00	USD 307,410	USD 60,421	USD 60,421	USD 1,993,730	USD 1,993,730	60,421		
	Spiral Technology Int'l Corp.	汶萊	模具、塑膠及五金製品之銷售	1				USD 1	USD 1	100.00	USD 985	USD 77	USD 77	USD 2,547	USD 2,547	77		
Multiwin Precision Ind Pte. Ltd.	Eson Precision Engineering S.A. de C.V.	墨西哥	模具、塑膠及五金製品之生產	113	3,863	3,863	3,863	USD 113	USD 3,863	99.98	USD 31,113	USD 2,547	USD 2,547	USD 22,383	USD 22,383	2,547		
	Multiwin de Mexico S.A. de C.V.	墨西哥	模具、塑膠及五金製品之生產	3,863	574,992	574,992	574,992	USD 3,863	USD 574,992	99.00	USD 395,428	USD 738,564	USD 738,564	USD 4,625	USD 4,625	738,564		
	Eson Precision Engineering (Malaysia) Sdn. Bhd.	馬來西亞	模具、塑膠及五金製品之生產	574,992	19,800,000	19,800,000	19,800,000	USD 574,992	USD 19,800,000	99.00	USD 554,199	USD 152,596	USD 152,596	USD 20,075	USD 20,075	151,070		
Grand Liberty Co., Ltd.	Unique Champion Co., Ltd.	模里西斯	模具、塑膠及五金製品之銷售	65,518	2,186,624	2,186,624	2,186,624	USD 23,468	USD 2,186,624	100.00	USD 17,510,224	USD 662,424	USD 662,424	USD 33,247	USD 33,247	662,424		
	Sun Legend International Limited.	香港	模具、塑膠及五金製品之銷售	2,186,624				USD 793,651	USD 2,186,624	100.00	USD 2,490,957	USD 1,097,056	USD 1,097,056	USD 97	USD 97	1,097,056		
Koonya Co., Ltd.	Sino Dragon Industrial Limited.	香港	投資控股	1				USD 1	HKD 1	100.00	USD 145	USD 3,192	USD 3,192	USD 32,619	USD 32,619	3,192		
	Peaktracer Co., Ltd.	模里西斯	新型電子元器件、平板顯示器之銷售	1				USD 1	USD 1	100.00	USD 22,911	USD 1,076,319	USD 1,076,319	USD 601	USD 601	1,076,319		
Eson Europe S.R.O.	Eson Slovakia A.S.	斯洛伐克	模具、塑膠及五金製品之銷售	167,485	5,749,579	5,749,579	5,749,579	USD 167,485	USD 5,749,579	100.00	USD 1,823,290	USD 19,827	USD 19,827	USD 7,069	USD 7,069	19,827		
				5,749,579				USD 5,749,579	USD 5,749,579	100.00	USD 2,470,512	USD 233,251	USD 233,251	USD 233,251	USD 233,251	233,251		

( 接 次 頁 )

(承前頁)

投資公司名稱	編被投資公司名稱	所在地	主要營業項目	原本期	投資		未	比	持		被	本	本	本	之	備				
					期	末			率	有							期	期	期	期
All Spacer Enterprises Co., Ltd.	Kong Eagle International Limited. Eagle Ambition Co., Ltd. Zenith Profits Co., Ltd. Suntool Co., Ltd.	香港 麻里西新 麻里西新 麻里西新	投資控股 模具及五金製品之銷售 模具及五金製品之銷售 模具及五金製品之銷售	\$	234,907	\$	60,465,117	100.00	\$	360,033	\$	16,245	\$	16,245	\$	16,245				
				HKD	60,465,117	HKD	60,465,117	100.00	USD	11,375,445	USD	536,033	USD	536,033	USD	536,033	USD	536,033		
				USD	-	USD	-	100.00	USD	3,866	100.00	( USD )	( 81 )	( USD )	( 81 )	( USD )	( 81 )	( USD )	( 81 )	
				USD	1	USD	1	100.00	USD	6,242	100.00	USD	2,657	USD	2,657	USD	2,657	USD	2,657	
				USD	1	USD	1	100.00	USD	197,233	100.00	( USD )	84,196	USD	84,196	USD	84,196	USD	84,196	
				USD	1	USD	1	100.00	( USD )	7,272	100.00	USD	3,597	USD	3,597	USD	3,597	USD	3,597	
HighAim Technology Inc.	Hardline Technology Int'l Inc. Funology Investment Inc. Andrix International Limited	汶 萊 薩 摩 亞 安 圭 拉	模具及五金製品之銷售 螺絲、螺母及零件之銷售 螺絲、螺母及零件之銷售	USD	1	USD	1	100.00	USD	3,100	USD	12,971	USD	12,971	USD	12,971				
				USD	30	USD	30	100.00	USD	285	100.00	USD	242	USD	242	USD	242			
				USD	1,000	USD	1,000	100.00	USD	8,994	100.00	USD	7,994	USD	7,994	USD	7,994			
				USD	26	USD	26	100.00	USD	8,021	USD	8,021	USD	8,021	USD	8,021				
				USD	900	USD	900	100.00	USD	253,436	USD	149,234	USD	149,234	USD	149,234				

註：係以原始投資金額列示。

附表三 轉投資事業資產貸與他人：

單位：新台幣仟元／外幣以元為單位

編號 (註一)	貸出資金之公司	貸與對象	往來科目	是否為關係人	本期末高餘額 (金額)	期本 (金額)	實際動支金額	利率區間 %	資金貸與 性質 (註二)	業務往來金額	有短期融通資金 之必要之原因	提供 帳目	擔保 名稱	品對個別對象 價值	對總額 (註三)	貸與總額 (註三)	與 限 (註三)
1	Global Sun Trading Co., Ltd.	昆山乙盛機械工業有限公司	其他應收款 一關係人	是	\$ 791,250 USD 25,000,000	\$ 791,250 USD 25,000,000	\$ 633,000 USD 20,000,000	-	2	\$ -	-	\$ -	-	\$ 4,249,592	\$ 6,374,388	6,374,388	
		無錫欣旺達屬科技有限公司	"	是	474,750 USD 15,000,000	474,750 USD 15,000,000	208,890 USD 6,600,000	-	2	-	"	-	-	4,249,592	4,249,592	6,374,388	
		Multitwin Precision Ind Pte. Ltd.	"	是	569,700 USD 18,000,000	569,700 USD 18,000,000	388,979 USD 12,290,000	-	2	-	"	-	-	4,249,592	4,249,592	6,374,388	
		Eson Europe S.R.O.	"	是	379,800 USD 12,000,000	379,800 USD 12,000,000	187,651 USD 5,928,953	-	2	-	"	-	-	4,249,592	4,249,592	6,374,388	
2	All Spacer Enterprises Co., Ltd.	Global Sun Trading Co., Ltd.	-	是	316,500 USD 10,000,000	316,500 USD 10,000,000	-	-	2	-	"	-	-	4,249,592	4,249,592	6,374,388	
		Global Sun Trading Co., Ltd.	-	是	379,800 USD 12,000,000	379,800 USD 12,000,000	-	-	2	-	"	-	-	620,712	620,712	931,068	
		Hardline Technology Int'l Inc.	-	是	31,650 USD 1,000,000	31,650 USD 1,000,000	-	-	2	-	"	-	-	620,712	620,712	931,068	
3	Unique Champion Co., Ltd.	Global Sun Trading Co., Ltd.	-	是	63,300 USD 2,000,000	63,300 USD 2,000,000	-	-	2	-	"	-	-	166,843	166,843	266,948	
4	Ample Wealth Enterprise Ltd.	Global Sun Trading Co., Ltd.	-	是	158,250 USD 5,000,000	158,250 USD 5,000,000	-	-	2	-	"	-	-	635,145	635,145	1,016,232	
5	Zeal International Co., Ltd.	Global Sun Trading Co., Ltd.	其他應收款 一關係人	是	158,250 USD 5,000,000	158,250 USD 5,000,000	158,250 USD 5,000,000	-	2	-	"	-	-	768,525	768,525	1,229,640	
6	Multitwin Precision Ind Pte. Ltd.	Multitwin de Mexico S.A. de C.V.	"	是	158,250 USD 5,000,000	158,250 USD 5,000,000	139,671 USD 4,413,000	-	2	-	"	-	-	328,577	328,577	438,103	

註一：合併公司之母公司及子公司資金貸與他人應分別兩表並詳於編製註明，編號之填寫方法如下：

- 合併公司之母公司填 0。
  - 子公司按公司別由阿拉伯數字 1 開始依序編號。
- 註二：資金貸與性質之填寫方法如下：
- 有業務往來者請填 1。
  - 有短期融通資金之必要者填 2。

註三：Global Sun Trading Co., Ltd. 及 All Spacer Enterprises Co., Ltd.：依合併公司之子公司資金貸與他人程序規定，合併公司之母公司直接及間接持有表決權股份 100% 之公司間，以不超過該公司當期淨值之 150% 為限，其中對單一企業之資金貸與他人限額不得超過該公司當期淨值之 100% 為限，故本期均未超限。

Ample Wealth Enterprise Ltd.、Zeal International Co., Ltd. 及 Unique Champion Co., Ltd.：依合併公司之子公司資金貸與他人程序規定，合併公司之母公司直接及間接持有表決權股份 100% 之公司間，以不超過該公司當期淨值之 400% 為限，其中對單一企業之資金貸與他人限額不得超過該公司當期淨值之 250% 為限，故本期均未超限。

Multitwin Precision Ind Pte. Ltd.：依合併公司之子公司資金貸與他人程序規定，合併公司之母公司直接及間接持有表決權股份 100% 之公司間，以不超過該公司當期淨值之 40% 為限，其中對單一企業之資金貸與他人限額不得超過該公司當期淨值之 30% 為限，故本期均未超限。

附表四 轉投資事業為他人背書保證：

單位：新台幣仟元／外幣以元為單位

編號 (註一)	背書保證者 公司名稱	被背書保證者 公司名稱	證開 (註二)	對象 (註三)	對單一企業背書 保證額 (註三)	本期 最高 保證餘額 (註四)	期 保 額	未 證 餘 額	書 餘 額	實 際 動 支 金 額	以 財 產 擔 保 之 背 書 保 證 金 額	累計 背書 保證 金額 佔最近 一期 財務報 表淨值 之比率%	背 書 最 高 限 額 (註三)	保 證 額	屬 母 子 公 司 背 書 保 證	屬 子 公 司 背 書 保 證	屬 公 司 地 區 背 書 保 證	屬 對 大 陸 背 書 保 證
1	Global Sun Trading Co., Ltd.	Zeal International Co., Ltd.	3		\$ 849,918	\$ 316,500 USD	\$ USD	-	-	\$ 316,500 USD	-	7.45	\$ 1,699,837	Y	N	N	N	N
2	Zeal International Co., Ltd.	Global Sun Trading Co., Ltd.	3		1,537,050	10,000,000 USD \$ 316,500 USD 10,000,000	10,000,000 USD	-	-	\$ 316,500 USD 10,000,000	-	102.96	1,844,460	N	Y	N	N	N

註一：母公司及子公司背書保證資訊應分別兩表並於編號註明，編號之填寫方法如下：

1. 母公司填 0。

2. 子公司依公司別由阿拉伯數字 1 開始依序編號。

註二：背書保證對象與母公司之關係有下列六種，標示種類即可：

1. 有業務關係之公司。
2. 直接持有普通股股權超過 50% 之子公司。
3. 母公司與子公司持有普通股股權合併計算超過 50% 之被投資公司。
4. 對於直接或經由子公司間接持有普通股股權超過 50% 之母公司。
5. 基於承攬工程需要之同業間依合約規定互保之公司。
6. 因共同投資關係由各出資股東依其持股比例對其背書保證之公司。

註三：Global Sun Trading Co., Ltd.：依合併公司之母公司及子公司背書保證作業管理辦法規定，合併公司之母公司直接及間接持有表決權股份 100% 之公司間，以不超過該公司淨值 40% 為限，其中對單一企業之背書保證限額不得超過該公司當期淨值之 20% 為限，故本期未超限。

Zeal International Co., Ltd.：依合併公司之母公司及子公司背書保證作業管理辦法規定，合併公司之母公司直接及間接持有表決權股份 100% 之公司間，以不超過該公司淨值 600% 為限，其中對單一企業之背書保證限額不得超過該公司當期淨值之 500% 為限，故本期未超限。

註四：係指經董事會決議之額度。



附表五 轉投資公司與關係人進、銷貨之金額達新台幣 1 億元或實收資本額 20% 以上：

單位：新台幣千元／外幣以元為單位

進(銷)貨之公司	交易對象名稱	關係	交易情形		交易情形		交易情形		交易情形		交易情形		備註
			進(銷)貨	金額	佔總進(銷)貨之比率%	授信	與一般交易及	原	同	因	應收(付)金額	應收(付)金額	
昆山乙盛機械工業有限公司	Multitwin Precision Ind Pte. Ltd.	該公司之最終母公司直接持有 100% 之子公司	銷	(\$ 639,037)	( 13.59 )	-	-	-	\$	\$	253,285	16.19	
	Zeal International Co., Ltd	該公司之最終母公司間接持有 100% 之孫公司	銷	(RMB 129,521,185)	( 20.18 )	-	-	-	-	-	RMB 48,968,584	13.50	
煙台正乙精密電子有限公司	煙台正乙精密電子有限公司	該公司之最終母公司間接持有 100% 之孫公司	銷	( 118,215 )	( 2.51 )	-	-	-	-	-	RMB 40,820,105	5.17	
	鴻富泰精密電子(煙台)有限公司	該公司之最終母公司係鴻海公司	銷	(RMB 23,960,028)	( 2.56 )	-	-	-	-	-	RMB 15,647,658	2.13	
煙台正乙精密電子有限公司	鴻富泰精密電子(煙台)有限公司	該公司之最終母公司係鴻海公司	銷	(RMB 24,390,849)	( 34.80 )	-	-	-	-	-	RMB 6,428,261	30.04	
	Multitwin Precision Ind Pte. Ltd.	該公司之最終母公司直接持有 100% 之子公司	銷	(RMB 74,947,767)	( 23.43 )	-	-	-	-	-	RMB 134,129	24.77	
Zeal International Co., Ltd	煙台富華達精密電子有限公司	該公司之最終母公司係鴻海公司	銷	(RMB 50,447,493)	( 16.72 )	-	-	-	-	-	RMB 21,382,936	22.44	
	Multitwin Precision Ind Pte. Ltd.	該公司之最終母公司間接持有 100% 之孫公司	銷	(RMB 177,601)	( 10.18 )	-	-	-	-	-	RMB 100,165	11.31	
Zeal International Co., Ltd	Zeal International Co., Ltd	該公司之最終母公司間接持有 100% 之孫公司	銷	(RMB 108,154)	( 15.84 )	-	-	-	-	-	RMB 9,763,680	46.86	
	Multitwin Precision Ind Pte. Ltd.	該公司之最終母公司直接持有 100% 之子公司	銷	( 192,684 )	( 25.93 )	-	-	-	-	-	USD 131,296	6.56	
東莞乙宏精密模具有限公司	鴻海精密工業股份有限公司	對本公司採權益法評價之投資公司	銷	( USD 6,358,045 )	( 72.28 )	-	-	-	-	-	USD 4,148,360	71.21	
	無錫欣冠金屬科技有限公司	該公司之最終母公司係鴻海公司	銷	( USD 315,429 )	( 45.52 )	-	-	-	-	-	USD 580,627	45.56	
Multiwin Precision Ind Pte. Ltd.	Unique Champion Co., Ltd.	該公司之最終母公司間接持有 100% 之孫公司	銷	(RMB 88,338,064)	( 49.48 )	-	-	-	-	-	RMB 39,889,955	96.33	
	昆山乙盛機械工業有限公司	該公司之最終母公司間接持有 100% 之孫公司	銷	(RMB 113,228,108)	( 100.00 )	-	-	-	-	-	RMB 172,604	100.00	
Multiwin Precision Ind Pte. Ltd.	鴻海精密工業股份有限公司	對本公司採權益法評價之投資公司	銷	(RMB 607,345)	( 95.11 )	-	-	-	-	-	RMB 33,651,793	100.00	
	Multitwin de Mexico S.A. de C.V.	該公司之母公司	加工收入	( USD 3,095,353 )	( 531,342 )	-	-	-	-	-	USD 33,288,238	100.00	
				( MXN233,148,683 )							MXN 51,804,152		

附表六 轉投資公司應收關係人款項達新台幣1億元或實收資本額20%以上：

帳列應收款項之公司	交易對象名稱	關係人	應收關係人款項餘額	週轉率	逾期金額	應收金額	關係人處	關係人	款方	項式	應收後收回金額	項額	提列帳額	備抵金額	單位：新台幣千元／外幣以元為單位	
															金額	備抵金額
昆山乙盛機械工業有限公司	Zeal International Co., Ltd.	該公司之最終母公司間接持有100%之孫公司	\$ 146,398 RMB 28,303,747								\$ -					
	"	"	應收帳款 211,138								RMB -					
Multiwin Precision Ind Pte. Ltd.	Multiwin Precision Ind Pte. Ltd.	該公司之最終母公司直接持有100%之子公司	RMB 40,820,105 253,285								RMB 19,251 3,721,954 171,961					
Multiwin Precision Ind Pte. Ltd.	Multiwin Precision Ind Pte. Ltd.	該公司之最終母公司直接持有100%之子公司	RMB 48,968,584								RMB 33,245,788					
Multiwin Precision Ind Pte. Ltd.	鴻海精密工業股份有限公司	對本公司採權益法評價之投資公司	1,053,573								USD 823,447					
Zeal International Co., Ltd.	Multiwin Precision Ind Pte. Ltd.	該公司之最終母公司直接持有100%之子公司	USD 33,288,238 131,296								USD 26,017,295					
Ample Wealth Enterprise Ltd.	Zeal International Co., Ltd.	該公司之最終母公司直接持有100%之子公司	USD 4,148,360								USD -					
無錫欣冠金屬科技有限公司	Zeal International Co., Ltd.	該公司之最終母公司直接持有100%之子公司	USD 125,651 3,970,000								USD -					
	Unique Champion Co., Ltd.	該公司之最終母公司間接持有100%之孫公司	172,604								RMB 87,047					
	昆山乙盛機械工業有限公司	該公司之最終母公司間接持有100%之孫公司	RMB 33,370,201								RMB 16,829,144					
	煙台正乙精密電子有限公司	該公司之最終母公司間接持有100%之孫公司	174,061								RMB 107,420					
	煙台正乙精密電子有限公司	該公司之最終母公司間接持有100%之孫公司	RMB 33,651,793								RMB 20,767,901					
	煙台正乙精密電子有限公司	該公司之最終母公司間接持有100%之孫公司	134,129								RMB 69,727					
	Multiwin Precision Ind Pte. Ltd.	該公司之最終母公司直接持有100%之子公司	RMB 25,931,692 110,601								RMB 13,480,518 20,746					
	煙台富華達精密電子有限公司	該公司之最終母公司間接持有100%之孫公司	RMB 21,382,936								RMB 4,010,891					
	煙台富華達精密電子有限公司	該公司之最終母公司間接持有100%之孫公司	100,165								RMB 47,751					
	煙台富華達精密電子有限公司	該公司之最終母公司間接持有100%之孫公司	RMB 19,365,242 206,327								RMB 9,231,813 62,242					
	煙台富華達精密電子有限公司	該公司之最終母公司間接持有100%之孫公司	RMB 39,889,955								RMB 12,033,573					
	Multiwin Precision Ind Pte. Ltd.	該公司之母公司	111,001								MXN 35,587					
	Multiwin Precision Ind Pte. Ltd.	該公司之母公司	MXN 51,804,152								MXN 16,608,580					



附表八 母子公司間業務關係及重要交易往來情形：

單位：新台幣千元

編號 (註一)	交易人 名稱	交易往來對象	與交易人之關係 (註二)	交易		往來		情形	
				科目	金額	交易	條件	佔合併總資產或 總資產之比率 (註三)	
1	昆山乙盛機械工業有限公司	Multiwin Precision Ind Pte. Ltd. Zeal International Co., Ltd	3	銷貨收入	\$ 639,037	月結 90 天	6		
				應收帳款－關係人	253,285	2			
				銷貨收入	949,201	月結 60 天	10		
				應收帳款－關係人	211,138	2			
				其他應收款－關係人	146,398	1			
2	無錫欣冠金屬科技有限公司	煙台正乙精密電子有限公司 Unique Champion Co., Ltd.	3	銷貨收入	118,215	月結 90 天	1		
				應收帳款－關係人	80,936	1			
				銷貨收入	558,650	月結 90 天	6		
				應收帳款－關係人	172,604	2			
				銷貨收入	607,345	月結 110 天	6		
3	煙台正乙精密電子有限公司	Multiwin Precision Ind Pte. Ltd. Zeal International Co., Ltd	3	應收帳款－關係人	174,061	月結 30 天	2		
				銷貨收入	248,900	3			
				應收帳款－關係人	110,601	1			
				銷貨收入	108,154	月結 60 天	1		
				應收帳款－關係人	50,502	-			
4	Zeal International Co., Ltd	Multiwin Precision Ind Pte. Ltd.	3	銷貨收入	192,684	月結 60 天	2		
				應收帳款－關係人	131,296	1			
5	Multiwin de Mexico S.A. de C.V.	Multiwin Precision Ind Pte. Ltd.	2	加工收入	531,342	月結 60-90 天	5		
				應收帳款－關係人	111,001	1			

註一：母公司及子公司間之業務往來資訊應分別於編號欄註明，編號之填寫方法如下：

1. 母公司填 0。
2. 子公司依公司別由阿拉伯數字 1 開始依序編號。

註二：與交易人之關係有以下三種，標示種類即可：

1. 母公司對子公司。
2. 子公司對母公司。
3. 子公司對子公司。

註三：交易往來金額佔合併總營收或總資產比率之計算，若屬資產負債科目者，以期末餘額佔合併總資產之方式計算；若屬損益科目者，以期中累積金額佔合併總營收之方式計算。

註四：僅揭露金額達新台幣 1 億元或實收資本額 20% 以上關係人交易，另相對之關係人交易不予揭露。